

HOTĂRÂRE privind aprobarea bugetului pentru anul 2019

Consiliul Local al Comunei Dumbrăvița, Județul Timiș,

Având în vedere:

- ✚ Proiectul de Hotărâre inițiat de către primarul Comunei Dumbrăvița privind necesitatea aprobării Bugetului pentru anul 2019 și a Anexei – Listă de Investiții, Agendă Culturală și Agendă sportivă a Comunei Dumbrăvița pentru anul 2019;
- ✚ Raportul de specialitate înregistrat cu nr. 15165/24.04.2019 întocmit de către compartimentul contabilitate;
- ✚ Referatul de aprobare al primarului Comunei Dumbrăvița înregistrat cu nr. 15166/24.04.2019;
- ✚ Rapoartele de aprobare și avizele favorabile ale Comisiilor de specialitate cu nr. 1, 2 și 3 a Consiliului Local Dumbrăvița;
- ✚ Prevederile Legii nr. 50/2019, privind Bugetul de Stat pe anul 2019;
- ✚ Prevederile Legii nr. 273/2006, privind finanțele publice locale, cu modificările și completările ulterioare;
- ✚ Prevederile Legii nr. 24 din 27 martie 2000 (**republicată**) privind normele de tehnică legislativă pentru elaborarea actelor normative;
- ✚ Prevederile art. 36 alin. (1) și alin. (2) litera b), art. 39 alin. (4), art. 45 și art. 115 alin. (1) litera b), alin. (3), alin. (5), alin. (6) și alin. (7) din Legea 215/2001 privind administrația publică locală, republicată, cu modificările și completările ulterioare;

HOTĂRĂȘTE

Art. 1. – (1) Se aprobă Bugetul pentru anul 2019 a Comunei Dumbrăvița, conform Anexei nr. 1 la prezenta Hotărâre.

(2) Repartizarea pe capitole și subcapitole se regăsește în Anexa nr. 1 ce face parte integrantă din prezenta Hotărâre.

Art. 2. – Se aprobă Agenda Culturală a Comunei Dumbrăvița pentru anul 2019, conform Anexei nr. 1 la prezenta Hotărâre (12 voturi „pentru” și o „abținere” – consilier Iulian TOMA).

Art. 3. – Se aprobă Agenda Sportivă a Comunei Dumbrăvița pentru anul 2019, conform Anexei nr. 1 la prezenta Hotărâre (13 voturi „pentru” - unanimitate).

Art. 4. – Se aprobă Lista de Investiții a Comunei Dumbrăvița pentru anul 2019, conform Anexei nr. 1 la prezenta Hotărâre (12 voturi „pentru” și o „abținere” – consilier Iulian TOMA).

Art. 5. – Cu ducerea la îndeplinire a prezentei Hotărâri se încredințează Compartimentul contabilitate din cadrul Primăriei Comunei Dumbrăvița.

Art. 6. – Prezenta se comunică prin intermediul secretarului Comunei Dumbrăvița, în termenul prevăzut de lege:

- Instituției Prefectului – Județul Timiș;
- Trezoreriei Timișoara;
- Primarului comunei Dumbrăvița;
- Secretarului comunei Dumbrăvița;
- Compartimentului contabilitate din cadrul Primăriei comunei Dumbrăvița;
- Cetățenilor prin afișare pe site-ul instituției;

**Președinte de ședință,
Consilier - Sebastian CSIZMĂDIA**



**Contrasemnează,
Secretar**




DUMBRĂVIȚA, 24 aprilie 2019

NR. 31 /24.04.2019


Nr. de consilieri prezenți: 13
Adoptată cu 12 voturi „pentru”
Nr. de „abțineri” - 1 consilier: Iulian TOMA
Nr. de mandate: 15 consilieri

ANEXA NR. 1.

DENUMIREA INDICATORILOR	Cod rand	Cod indicator	Program	Din care credite bugetare destinate stingerii platilor restante	Trim I	Trim II	Trim III	Trim IV
TOTAL VENITURI	1	00.01	48.988.100		10.517.000	13.250.000	13.016.100	12.205.000
VENITURI PROPRII	2	49.90	27.150.100		7.324.000	7.421.000	6.537.100	5.868.000
I. VENITURI CURENTE	3	00.02	29.183.100		8.116.000	7.850.000	6.966.100	6.251.000
A. VENITURI FISCALE	4	00.03	27.389.000		7.752.000	7.390.000	6.411.000	5.836.000
A1. IMPOZIT PE VENIT, PROFIT SI CASTIGURI DIN CAPITAL	5	00.04	11.579.000		2.294.000	3.161.000	3.061.000	3.063.000
A12. IMPOZIT PE VENIT, PROFIT, SI CASTIGURI DIN CAPITAL DE LA PERSOANE FIZICE	6	00.06	11.579.000		2.294.000	3.161.000	3.061.000	3.063.000
Impozit pe venit	7	03.02	1.000.000		300.000	300.000	200.000	200.000
Impozitul pe veniturile din transferul proprietatilor imobiliare din patrimoniul personal	8	03.02.18	1.000.000		300.000	300.000	200.000	200.000
Cote si sume defalcate din impozitul pe venit	9	04.02	10.579.000		1.994.000	2.861.000	2.861.000	2.863.000
Cote defalcate din impozitul pe venit	10	04.02.01	10.329.000		1.994.000	2.778.000	2.778.000	2.779.000
Sume alocate din cotele defalcate din impozitul pe venit pentru echilibrarea bugetelor locale	11	04.02.04	250.000		0	83.000	83.000	84.000
A3. IMPOZITE SI TAXE PE PROPRIETATE	12	00.09	10.300.000		3.850.000	2.880.000	2.100.000	1.470.000
Impozite si taxe pe proprietate	13	07.02	10.300.000		3.850.000	2.880.000	2.100.000	1.470.000
Impozit pe cladiri	14	07.02.01	6.000.000		2.500.000	1.500.000	1.200.000	800.000
Impozit pe cladiri - PF	15	07.02.01.01	1.500.000		500.000	500.000	200.000	300.000
Impozit pe cladiri - PJ	16	07.02.01.02	4.500.000		2.000.000	1.000.000	1.000.000	500.000
Impozit pe terenuri	17	07.02.02	750.000		250.000	230.000	150.000	120.000
Impozit pe terenuri - PF	18	07.02.02.01	600.000		200.000	200.000	100.000	100.000
Impozit pe terenuri - PJ	19	07.02.02.02	150.000		50.000	30.000	50.000	20.000
Taxe judiciare de timbru, taxe de timbru pentru activitatea notariala si alte taxe de timbru -= La bugetul de stat = restante anii anteriori =	20	07.02.03	450.000		100.000	150.000	150.000	50.000
Alte impozite si taxe de proprietate	21	07.02.50	3.100.000		1.000.000	1.000.000	600.000	500.000
A4. IMPOZITE SI TAXE PE BUNURI SI SERVICII	22	00.10	5.510.000		1.608.000	1.349.000	1.250.000	1.303.000
Sume defalcate din TVA	23	11.02	2.029.000		788.000	429.000	429.000	383.000
Sume defalcate din taxa pe valoarea adaugata pentru finantarea cheltuielilor descentralizate la nivelul comunelor, oraselor, municipiilor, sectoarelor si Municipiului Bucuresti	24	11.02.02	456.000		332.000	41.000	41.000	42.000
Sume defalcate din TVA pt echilibrarea bugetelor locale	25	11.02.06	1.573.000		456.000	388.000	388.000	341.000
Taxe pe servicii specifice	26	15.02	1.000		0	0	1.000	0
Impozit pe spectacole	27	15.02.01	1.000		0	0	1.000	0
Taxe pe utilizarea bunurilor, autorizarea utilizarii bunurilor sau pe desfasurarea de activitati	28	16.02	3.480.000		820.000	920.000	820.000	920.000
Taxa asupra mijloacelor de transport	29	16.02.02	2.800.000		700.000	700.000	600.000	800.000




DENUMIREA INDICATORILOR	Cod rand	Cod indicator	Program	Din care credite bugetare destinate stingerii platilor restante	Trim I	Trim II	Trim III	Trim IV
Taxa asupra mijloacelor de transport - PF	30	16.02.02.01	1.200.000		400.000	400.000	100.000	300.000
Taxa asupra mijloacelor de transport - PJ	31	16.02.02.02	1.600.000		300.000	300.000	500.000	500.000
Taxe si tarife pentru eliberarea de licente si autorizatii de functionare	32	16.02.03	80.000		20.000	20.000	20.000	20.000
Alte taxe pe utilizarea bunurilor, autorizarea utilizarii bunurilor sau pe desfasurare de activitati	33	16.02.50	600.000		100.000	200.000	200.000	100.000
C. VENITURI NEFISCALE	34	00.12	1.794.100		364.000	460.000	555.100	415.000
C1. VENITURI DIN PROPRIETATE	35	00.13	600.000		100.000	100.000	200.000	200.000
Venituri din proprietate	36	30.02	600.000		100.000	100.000	200.000	200.000
Venituri din concesiuni si inchirieri	37	30.02.05	600.000		100.000	100.000	200.000	200.000
Alte venituri din concesiuni si inchirieri de catre institutiile publice	38	30.02.05.30	600.000		100.000	100.000	200.000	200.000
C2. VANZARI DE BUNURI SI SERVICII	39	00.14	1.194.100		264.000	360.000	355.100	215.000
Venituri din prestari de servicii si alte activitati	40	33.02	150.000		10.000	110.000	15.000	15.000
Venituri din recuperarea cheltuielilor de judecata, imputatii si despagubiri	41	33.02.28	100.000		0	100.000	0	0
Alte venituri din prestari de servicii si alte activitati	42	33.02.50	50.000		10.000	10.000	15.000	15.000
Venituri din taxe administrative, eliberari de permise	43	34.02	150.100		50.000	50.000	50.100	0
Taxe extrajudiciare de timbru	44	34.02.02	150.000		50.000	50.000	50.000	0
Alte venituri din taxe administrative, eliberari de permise	45	34.02.50	100		0	0	100	0
Amenzi, penalitati si confiscari	46	35.02	810.000		200.000	200.000	210.000	200.000
Venituri din amenzi si alte sanctiuni aplicate conform dispozitiilor legale	47	35.02.01	800.000		200.000	200.000	200.000	200.000
Venituri din amenzi si alte sanctiuni aplicate de catre alte institutii de specialitate	48	35.02.01.02	800.000		200.000	200.000	200.000	200.000
Penalitati pentru nedepunerea sau depunerea cu intarziere a declaratiei de impozite si taxe	49	35.02.02	10.000		0	0	10.000	0
Diverse venituri	50	36.02	80.000		0	0	80.000	0
Alte venituri	51	36.02.50	80.000		0	0	80.000	0
Transferuri voluntare, altele decat subventiile	52	37.02	4.000		4.000	0	0	0
Donatii si sponsorizari	53	37.02.01	4.000		4.000	0	0	0
Varsaminte din sectiunea de functionare pentru finantarea sectiunii de dezvoltare a bugetului local (cu semnul minus)	54	37.02.03	-5.885.000		-1.100.000	-2.150.000	-1.500.000	-1.135.000
Varsaminte din sectiunea de functionare	55	37.02.04	5.885.000		1.100.000	2.150.000	1.500.000	1.135.000
IV. SUBVENTII	56	00.17	15.305.000		1.901.000	3.400.000	4.550.000	5.454.000
SUBVENTII DE LA ALTE NIVELE ALE ADMINISTRATIEI PUBLICE	57	00.18	15.305.000		1.901.000	3.400.000	4.550.000	5.454.000
Subventii de la bugetul de stat	58	42.02	15.305.000		1.901.000	3.400.000	4.550.000	5.454.000
A. De capital	59		300.000		0	100.000	100.000	100.000



DENUMIREA INDICATORILOR	Cod rand	Cod indicator	Program	Din care credite bugetare destinate stingerii platilor restante	Trim I	Trim II	Trim III	Trim IV
Subventii de la bugetul de stat catre bugetele locale necesare sustinerii derularii proiectelor finantate din FEN postaderare	60	42.02.20	300.000		0	100.000	100.000	100.000
B. Curente	61		15.005.000		1.901.000	3.300.000	4.450.000	5.354.000
Ajutor pentru incalzirea locuintei cu lemne, carbuni si combustibil petrolier	62	42.02.34	5.000		1.000	0	0	4.000
Finantarea Programui National de Dezvoltare Locala	63	42.02.65	15.000.000		1.900.000	3.300.000	4.450.000	5.350.000
Sume primite de la UE/alti donatori in contul platilor efectuate si prefinantari aferente cadrului financiar 2014-2020	64	48.02	4.500.000		500.000	2.000.000	1.500.000	500.000
Instrumentul de Asistenta pentru Preaderare (IPA II)	65	48.02.11	4.500.000		500.000	2.000.000	1.500.000	500.000
Sume primite in contul platilor efectuate in anul curent	66	48.02.11.01	4.500.000		500.000	2.000.000	1.500.000	500.000
TOTAL CHELTUIELI	67		48.988.100	0	10.517.000	13.250.000	13.016.100	12.205.000
CHELTUIELI CURENTE	68	01	25.753.100	0	7.217.000	6.850.000	6.066.100	5.620.000
TITLUL I CHELTUIELI DE PERSONAL	69	10	9.469.650	0	2.701.500	2.347.950	2.207.700	2.212.500
TITLUL II BUNURI SI SERVICII	70	20	11.080.450	0	3.686.500	2.607.050	2.513.400	2.273.500
TITLUL V FONDURI DE REZERVA	71	50	200.000	0	0	100.000	100.000	0
Fond de rezerva bugetara la dispozitia autoritatilor locale	72	50.04	200.000	0	0	100.000	100.000	0
TITLUL IX ASISTENTA SOCIALA	73	57	803.000	0	229.000	195.000	195.000	184.000
Asigurari sociale	74	57.01	0	0	0	0	0	0
Ajutoare sociale	75	57.02	803.000	0	229.000	195.000	195.000	184.000
Ajutoare sociale in numerar	76	57.02.01	803.000	0	229.000	195.000	195.000	184.000
TITLUL X Proiecte cu finantare din fonduri externe nerambursabile aferente cadrului financiar 2014-2020	77	58	2.450.000	0	200.000	1.150.000	600.000	500.000
TITLUL XI ALTE CHELTUIELI	78	59	1.750.000	0	400.000	450.000	450.000	450.000
Burse	79	59.01	50.000	0	0	50.000	0	0
Asociatii si fundatii	80	59.11	1.500.000	0	350.000	350.000	400.000	400.000
Sustinerea cultelor	81	59.12	200.000	0	50.000	50.000	50.000	50.000
CHELTUIELI DE CAPITAL	82	70	23.235.000	0	3.300.000	6.400.000	6.950.000	6.585.000
TITLUL XIII ACTIVE NEFINANCIARE	83	71	23.235.000	0	3.300.000	6.400.000	6.950.000	6.585.000
Active fixe	84	71.01	23.235.000	0	3.300.000	6.400.000	6.950.000	6.585.000
Constructii	85	71.01.01	22.735.000	0	3.100.000	6.150.000	6.900.000	6.585.000
Masini, echipamente si mijloace de transport	86	71.01.02	150.000	0	50.000	50.000	50.000	0
Alte active fixe	87	71.01.30	350.000	0	150.000	200.000	0	0
Partea I-a SERVICII PUBLICE GENERALE	88	50.02	9.053.250	0	2.656.600	2.291.850	2.224.200	1.880.600
Autoritati publice si actiuni externe	89	51.02	9.053.250	0	2.656.600	2.291.850	2.224.200	1.880.600

DENUMIREA INDICATORILOR	Cod rand	Cod indicator	Program	Din care credite bugetare destinate stingerii platilor restante	Trim I	Trim II	Trim III	Trim IV
CHELTUIELI CURENTE	90	01	8.453.250	0	2.656.600	2.091.850	1.824.200	1.880.600
TITLUL I CHELTUIELI DE PERSONAL	91	10	5.766.600	0	1.642.600	1.405.000	1.355.000	1.364.000
TITLUL II BUNURI SI SERVICII	92	20	2.686.650	0	1.014.000	686.850	469.200	516.600
CHELTUIELI DE CAPITAL	93	70	600.000	0	0	200.000	400.000	0
TITLUL XIII ACTIVE NEFINANCIARE	94	71	600.000	0	0	200.000	400.000	0
Active fixe	95	71.01	600.000	0	0	200.000	400.000	0
Constructii	96	71.01.01	550.000	0	0	150.000	400.000	0
Alte active fixe	97	71.01.30	50.000	0	0	50.000	0	0
Din total capitol								
Autoritati executive si legislative	98	51.02.01	9.053.250	0	2.656.600	2.291.850	2.224.200	1.880.600
Autoritati executive	99	51.02.01.03	9.053.250	0	2.656.600	2.291.850	2.224.200	1.880.600
Partea a II-a APARARE, ORDINE PUBLICA SI SIGURANTA NATIONALA	100	59.02	1.440.500	0	327.000	421.200	352.700	339.600
Ordine publica si siguranta nationala	101	61.02	1.440.500	0	327.000	421.200	352.700	339.600
CHELTUIELI CURENTE	102	01	1.440.500	0	327.000	421.200	352.700	339.600
TITLUL I CHELTUIELI DE PERSONAL	103	10	927.000	0	195.000	273.000	223.000	236.000
TITLUL II BUNURI SI SERVICII	104	20	513.500	0	132.000	148.200	129.700	103.600
CHELTUIELI DE CAPITAL	105	70	0	0	0	0	0	0
Din total capitol								
Ordine publica	106	61.02.03	1.440.500	0	327.000	421.200	352.700	339.600
Politie locala	107	61.02.03.04	1.440.500	0	327.000	421.200	352.700	339.600
Partea a III-a CHELTUIELI SOCIAL-CULTURALE	108	64.02	13.063.050	0	3.355.900	3.699.450	3.415.700	2.592.000
Invatamant	109	65.02	2.189.000	0	438.000	667.000	616.000	468.000
CHELTUIELI CURENTE	110	01	1.439.000	0	438.000	367.000	316.000	318.000
TITLUL I CHELTUIELI DE PERSONAL	111	10	36.000	0	10.000	8.000	8.000	10.000
TITLUL II BUNURI SI SERVICII	112	20	600.000	0	289.000	104.000	103.000	104.000
TITLUL IX ASISTENTA SOCIALA	113	57	53.000	0	39.000	5.000	5.000	4.000
Asigurari sociale	114	57.01	0	0	0	0	0	0
Ajutoare sociale	115	57.02	53.000	0	39.000	5.000	5.000	4.000
Ajutoare sociale in numerar	116	57.02.01	53.000	0	39.000	5.000	5.000	4.000
TITLUL X Proiecte cu finantare din fonduri externe nerambursabile aferente cadrului financiar 2014-2020	117	58	700.000	0	100.000	200.000	200.000	200.000
TITLUL XI ALTE CHELTUIELI	118	59	50.000	0	0	50.000	0	0



DENUMIREA INDICATORILOR	Cod rand	Cod indicator	Program	Din care credite bugetare destinate stingerii platilor restante	Trim I	Trim II	Trim III	Trim IV
Burse	119	59.01	50.000	0	0	50.000	0	0
CHELTUIELI DE CAPITAL	120	70	750.000	0	0	300.000	300.000	150.000
TITLUL XIII ACTIVE NEFINANCIARE	121	71	750.000	0	0	300.000	300.000	150.000
Active fixe	122	71.01	750.000	0	0	300.000	300.000	150.000
Constructii	123	71.01.01	750.000	0	0	300.000	300.000	150.000
Din total capitol								
Invatamant prescolar si primar	124	65.02.03	850.000	0	100.000	200.000	200.000	350.000
Invatamant prescolar	125	65.02.03.01	850.000	0	100.000	200.000	200.000	350.000
Invatamant primar	126	65.02.03.02	0	0	0	0	0	0
Invatamant secundar	127	65.02.04	1.339.000	0	338.000	467.000	416.000	118.000
Invatamant secundar inferior	128	65.02.04.01	1.339.000	0	338.000	467.000	416.000	118.000
Alte cheltuieli in domeniul invatamantului	129	65.02.50	0	0	0	0	0	0
Cultura, recreere si religie	130	67.02	6.724.000	0	1.687.050	2.017.450	1.828.000	1.191.500
CHELTUIELI CURENTE	131	01	4.439.000	0	1.187.050	1.067.450	1.128.000	1.056.500
TITLUL I CHELTUIELI DE PERSONAL	132	10	15.000	0	3.050	3.950	4.000	4.000
TITLUL II BUNURI SI SERVICII	133	20	2.724.000	0	784.000	663.500	674.000	602.500
TITLUL XI ALTE CHELTUIELI	134	59	1.700.000	0	400.000	400.000	450.000	450.000
Burse	135	59.01	0	0	0	0	0	0
Asociatii si fundatii	136	59.11	1.500.000	0	350.000	350.000	400.000	400.000
Sustinerea cultelor	137	59.12	200.000	0	50.000	50.000	50.000	50.000
CHELTUIELI DE CAPITAL	138	70	2.285.000	0	500.000	950.000	700.000	135.000
TITLUL XIII ACTIVE NEFINANCIARE	139	71	2.285.000	0	500.000	950.000	700.000	135.000
Active fixe	140	71.01	2.285.000	0	500.000	950.000	700.000	135.000
Constructii	141	71.01.01	2.135.000	0	350.000	950.000	700.000	135.000
Alte active fixe	142	71.01.30	150.000	0	150.000	0	0	0
Din total capitol								
Servicii culturale	143	67.02.03	0	0	0	0	0	0
Biblioteci publice comunale, orasenesti, municipale	144	67.02.03.02	0	0	0	0	0	0
Camine culturale	145	67.02.03.07	0	0	0	0	0	0
Servicii recreative si sportive	146	67.02.05	3.859.000	0	999.000	1.107.500	1.003.500	749.000
Sport	147	67.02.05.01	2.422.000	0	744.000	525.500	638.500	514.000

DENUMIREA INDICATORILOR	Cod rand	Cod indicator	Program	Din care credite bugetare destinate stingerii platilor restante	Trim I	Trim II	Trim III	Trim IV
Intretinere gradini publice, parcuri, zone verzi, baze sportive si de agrement	148	67.02.05.03	1.437.000	0	255.000	582.000	365.000	235.000
Alte servicii în domeniile culturii, recreerii si religiei	149	67.02.50	2.865.000	0	688.050	909.950	824.500	442.500
Asigurari si asistenta sociala	150	68.02	4.150.050	0	1.230.850	1.015.000	971.700	932.500
CHELTUIELI CURENTE	151	01	4.150.050	0	1.230.850	1.015.000	971.700	932.500
TITLUL I CHELTUIELI DE PERSONAL	152	10	2.725.050	0	850.850	658.000	617.700	598.500
TITLUL II BUNURI SI SERVICII	153	20	675.000	0	190.000	167.000	164.000	154.000
TITLUL IX ASISTENTA SOCIALA	154	57	750.000	0	190.000	190.000	190.000	180.000
Asigurari sociale	155	57.01	0	0	0	0	0	0
Ajutoare sociale	156	57.02	750.000	0	190.000	190.000	190.000	180.000
Ajutoare sociale in numerar	157	57.02.01	750.000	0	190.000	190.000	190.000	180.000
CHELTUIELI DE CAPITAL	158	70	0	0	0	0	0	0
TITLUL XIII ACTIVE NEFINANCIARE	159	71	0	0	0	0	0	0
Active fixe	160	71.01	0	0	0	0	0	0
Constructii	161	71.01.01	0	0	0	0	0	0
Din total capitol								
Asistenta sociala in caz de boli si invaliditati	162	68.02.05	1.550.000	0	458.600	372.500	376.400	342.500
Asistenta sociala in caz de invaliditate	163	68.02.05.02	1.550.000	0	458.600	372.500	376.400	342.500
Asistenta sociala pentru familie si copii	164	68.02.06	2.600.050	0	772.250	642.500	595.300	590.000
Prevenirea excluderii sociale	165	68.02.15	0	0	0	0	0	0
Ajutor social	166	68.02.15.01	0	0	0	0	0	0
Alte cheltuieli in domeniul asigurarilor si asistentei sociale	167	68.02.50	0	0	0	0	0	0
Alte cheltuieli in domeniul asistentei sociale	168	68.02.50.50	0	0	0	0	0	0
Partea a IV-a SERVICII SI DEZVOLTARE PUBLICA, LOCUINTE, MEDIU SI APE	169	69.02	11.670.000	0	2.025.000	2.395.000	3.725.000	3.525.000
Locuinte, servicii si dezvoltare publica	170	70.02	8.320.000	0	1.145.000	1.415.000	2.775.000	2.985.000
CHELTUIELI CURENTE	171	01	1.620.000	0	295.000	865.000	275.000	185.000
TITLUL II BUNURI SI SERVICII	172	20	820.000	0	295.000	165.000	175.000	185.000
TITLUL X Proiecte cu finantare din fonduri externe nerambursabile aferente cadrului financiar 2014-2020	173	58	800.000	0	0	700.000	100.000	0
CHELTUIELI DE CAPITAL	174	70	6.700.000	0	850.000	550.000	2.500.000	2.800.000
TITLUL XIII ACTIVE NEFINANCIARE	175	71	6.700.000	0	850.000	550.000	2.500.000	2.800.000
Active fixe	176	71.01	6.700.000	0	850.000	550.000	2.500.000	2.800.000
Constructii	177	71.01.01	6.700.000	0	850.000	550.000	2.500.000	2.800.000

DENUMIREA INDICATORILOR	Cod rand	Cod indicator	Program	Din care credite bugetare destinate stingerii platilor restante	Trim I	Trim II	Trim III	Trim IV
Din total capitol								
Alimentare cu apa si amenajari hidrotehnice	178	70.02.05	6.680.000	0	700.000	790.000	2.350.000	2.840.000
Alimentare cu apa	179	70.02.05.01	6.680.000	0	700.000	790.000	2.350.000	2.840.000
Iluminat public si electrificari rurale	180	70.02.06	1.440.000	0	445.000	525.000	325.000	145.000
Alte servicii in domeniul locuintei, serviciilor si dezvoltarii comunale	181	70.02.50	200.000	0	0	100.000	100.000	0
Protectia mediului	182	74.02	3.350.000	0	880.000	980.000	950.000	540.000
CHELTUIELI CURENTE	183	01	2.300.000	0	380.000	630.000	750.000	540.000
TITLUL II BUNURI SI SERVICII	184	20	1.150.000	0	280.000	280.000	350.000	240.000
TITLUL V FONDURI DE REZERVA	185	50	200.000	0	0	100.000	100.000	0
Fond de rezerva bugetara la dispozitia autoritatilor locale	186	50.04	200.000	0	0	100.000	100.000	0
TITLUL X Proiecte cu finantare din fonduri externe nerambursabile aferente cadrului financiar 2014-2020	187	58	950.000	0	100.000	250.000	300.000	300.000
CHELTUIELI DE CAPITAL	188	70	1.050.000	0	500.000	350.000	200.000	0
TITLUL XIII ACTIVE NEFINANCIARE	189	71	1.050.000	0	500.000	350.000	200.000	0
Active fixe	190	71.01	1.050.000	0	500.000	350.000	200.000	0
Constructii	191	71.01.01	900.000	0	500.000	200.000	200.000	0
Alte active fixe	192	71.01.30	150.000	0	0	150.000	0	0
Din total capitol								
Salubritate si gestiunea deseurilor	193	74.02.05	1.300.000	0	240.000	490.000	390.000	180.000
Salubritate	194	74.02.05.01	1.300.000	0	240.000	490.000	390.000	180.000
Canalizarea si tratarea apelor reziduale	195	74.02.06	2.050.000	0	640.000	490.000	560.000	360.000
Partea a V-a ACTIUNI ECONOMICE	196	79.02	13.761.300	0	2.152.500	4.442.500	3.298.500	3.867.800
Transporturi	197	84.02	13.761.300	0	2.152.500	4.442.500	3.298.500	3.867.800
CHELTUIELI CURENTE	198	01	1.911.300	0	702.500	392.500	448.500	367.800
TITLUL II BUNURI SI SERVICII	199	20	1.911.300	0	702.500	392.500	448.500	367.800
CHELTUIELI DE CAPITAL	200	70	11.850.000	0	1.450.000	4.050.000	2.850.000	3.500.000
TITLUL XIII ACTIVE NEFINANCIARE	201	71	11.850.000	0	1.450.000	4.050.000	2.850.000	3.500.000
Active fixe	202	71.01	11.850.000	0	1.450.000	4.050.000	2.850.000	3.500.000
Constructii	203	71.01.01	11.700.000	0	1.400.000	4.000.000	2.800.000	3.500.000
Masini, echipamente si mijloace de transport	204	71.01.02	150.000	0	50.000	50.000	50.000	0
Din total capitol								
Transport rutier	205	84.02.03	13.761.300	0	2.152.500	4.442.500	3.298.500	3.867.800



DENUMIREA INDICATORILOR	Cod rand	Cod indicator	Program	Din care credite bugetare destinate stingerii platilor restante	Trim I	Trim II	Trim III	Trim IV
Strazi	206	84.02.03.03	13.761.300	0	2.152.500	4.442.500	3.298.500	3.867.800
Partea a VII-a REZERVE, EXCEDENT/DEFICIT	207	96.02	0	0	0	0	0	0
REZERVE	208	97.02	0	0	0	0	0	0
EXCEDENT	209	98.02	0	0	0	0	0	0
DEFICIT	210	99.02	0	0	0	0	0	0

