

## HOTĂRÂRE

privind aprobarea contului anual de execuție al bugetului local de venituri și cheltuieli al U.A.T. comuna Dumbrăvița pe anul 2020,

Consiliul Local al comunei Dumbrăvița, Județul Timiș, întrunit în ședință ordinară din data de 25.02.2021;

Având în vedere temeiurile juridice, respectiv prevederile :

- art. 120 și art. 121 alin. (1) și (2) din Constituția României, republicată;
- art. 8 și 9 din Carta europeană a autonomiei locale, adoptată la Strasbourg la 15 octombrie 1985, ratificată prin Legea nr. 199/1997;
- art. 43 alin. (4) din Legea nr. 24/2000, privind normele de tehnică legislativă pentru elaborarea actelor normative, republicată, cu modificările și completările ulterioare;
- art. 57 din Legea nr. 273/2006, privind finanțele publice locale, cu modificările și completările ulterioare;
- Ordinului nr. 3155/2020, a MFP, privind încheierea exercițiului bugetar al anului 2020, cu modificările și completările ulterioare;
- art. 129, alin. (2), lit. b), alin. (4), lit. a), din O.U.G. nr. 57/2019, privind Codul administrativ;

Luând act de:


- Proiectul de hotărâre nr. 8705/23.02.2021, însoțit de referatul de aprobare al primarului comunei Dumbrăvița în calitatea sa de inițiator, înregistrat cu nr. 8706/23.02.2021, prin care se prezintă, se susține și se motivează necesitatea adoptării proiectului de hotărâre;
- contul anual de execuție al bugetului local de venituri și cheltuieli al U.A.T. comuna Dumbrăvița pentru anul 2020, întocmit de Biroul contabilitate, taxe și impozite locale, înregistrat sub nr. 8710/23.02.2020;
- Avizul favorabil cu nr. 10/24.02.2021, al Comisiei de specialitate nr. 1;

În temeiul prevederilor art. 129, alin. (2), lit. b), alin. (4), lit. a), art. 139, alin. (3), lit. a), art. 196, alin. (1), lit. a) din O.U.G. nr. 57/2019, privind Codul administrativ;

## HOTĂRĂȘTE

**Art. 1.** Se aprobă contul anual de execuție al bugetului local de venituri și cheltuieli al U.A.T. comuna Dumbrăvița pe anul 2020, conform Anexelor nr. 1 (venituri) și nr. 2 (cheltuieli), care fac parte integrantă din prezenta hotărâre.

**Art. 2.** Cu ducerea la îndeplinire a prezentei hotărâri se încredințează Biroul



contabilitate, taxe și impozite din cadrul Primăriei Comunei Dumbrăvița.

**Art.3.** Prezenta hotărâre se comunică conform prevederilor O.U.G. nr.57/2019, privind Codul administrativ în termenul prevăzut de lege:

- Instituției Prefectului - Județul Timiș;
- Trezoreriei Timișoara;
- Primarului comunei Dumbrăvița;
- Biroului contabilitate din cadrul Primăriei comunei Dumbrăvița;
- Cetățenilor prin afișare pe site-ul instituției;

Președinte de ședință  
Consilier local

✍ .....  
Alexandru-George FĂGĂRAȘ-ȚIGRIȘ



contrasemnează pentru legalitate  
Secretar General al U.A.T. Dumbrăvița

✍ .....  
Ramona Diana MARINCHI

Nr. 18 / 25.02.2021

Nr. de consilieri prezenți: 17

Adoptată cu 17 voturi „pentru” ,



nr. voturi „abținere” - 0;

nr. voturi „împotrivă” - 0;

Nr. de mandate în funcție: 17 consilieri;

CARTUȘ NECESAR DE INSERAT PE ORICE HOTĂRÂRE A CONSILIULUI LOCAL AL COMUNEI,  
DUPĂ SEMNĂTURA PREȘEDINTELUI DE ȘEDINȚĂ ȘI CEA A SECRETARULUI GENERAL AL  
COMUNEI

PROCEDURI OBLIGATORII ULTERIOARE ADOPTĂRII HOTĂRÂRII CONSILIULUI LOCAL  
AL COMUNEI NR. 18/2021

Operațiuni efectuate	Data ZZ/LL/AN	Semnătura persoanei responsabile să efectueze procedura
1	2	3
Adoptarea hotărârii <sup>1)</sup>	25.02.2021	
Comunicarea către primarul comunei <sup>2)</sup>	2021	
Comunicarea către prefectul județului <sup>3)</sup>	10.03. 2021	
Aducerea la cunoștință publică <sup>4+5)</sup>	2021	
Comunicarea, numai în cazul celei cu caracter individual <sup>4+5)</sup>	2021	
Hotărârea devine obligatorie <sup>6)</sup> sau produce efecte juridice <sup>7)</sup> , după caz	2021	

Extrase din Ordonanța de urgență a Guvernului nr. 57/2019 privind Codul administrativ:

- <sup>1)</sup> art. 139 alin. (1): „În exercitarea atribuțiilor ce îi revin, consiliul local adoptă hotărâri, cu majoritate absolută sau simplă, după caz.”;
- <sup>2)</sup> art. 197 alin. (2): „Hotărârile consiliului local se comunică primarului.”;
- <sup>3)</sup> art. 197 alin. (1), adaptat: Secretarul general al comunei comunică hotărârile consiliului local al comunei prefectului în cel mult 10 zile lucrătoare de la data adoptării...;
- <sup>4)</sup> art. 197 alin. (4): Hotărârile ... se aduc la cunoștința publică și se comunică, în condițiile legii, prin grija secretarului general al comunei.;
- <sup>5)</sup> art. 199 alin. (1): „Comunicarea hotărârilor ... cu caracter individual către persoanele cărora li se adresează se face în cel mult 5 zile de la data comunicării oficiale către prefect.”;
- <sup>6)</sup> art. 198 alin. (1): „Hotărârile ... cu caracter normativ devin obligatorii de la data aducerii lor la cunoștința publică.”;
- <sup>7)</sup> art. 199 alin. (2): „Hotărârile ... cu caracter individual produc efecte juridice de la data comunicării către persoanele cărora li se adresează.”

Am primit 2 ex. Hicelal.

**CONTUL DE EXECUTIE 2A: ADMINISTRATIA LOCALA - FINANTARE INTEGRALA DIN BUGET - VENITURI**  
la data de 31.12.2020

**Anexa 12**

Denumirea indicatorilor	Cod indicator	Prevederi bugetare		Total, din care:	Drepturi constatate		Incasari realizate	Silingeri pe alte cai decat incasari	Drepturi constatate de incasat
		anuale aprobate la finele perioadei de raportare	trimestriale cumulate		din anii precedenti	din anul curent			
<b>TOTAL SECTIUNILE FUNCTIONARE+DEZVOLTARE</b>									
TOTAL VENITURI		88.716.950	94.899.260	69.632.361	5.192.569	64.439.792	59.106.306	125.543	10.400.512
VENITURI PROPRII		88.716.950	94.899.260	69.632.361	5.192.569	64.439.792	59.106.306	125.543	10.400.512
I. VENITURI CURENTE		40.833.090	44.447.600	51.356.379	5.192.569	46.163.810	40.830.324	125.543	10.400.512
A. VENITURI FISCALE		41.686.590	48.768.900	55.649.524	5.192.569	50.456.955	45.123.469	125.543	10.400.512
A1. IMPOZIT PE VENIT, PROFIT SI CASTIGURI DIN CAPITAL		40.580.120	47.169.880	53.106.659	4.092.718	49.013.941	43.680.455	125.543	9.300.661
A12. IMPOZIT PE VENIT, PROFIT, SI CASTIGURI DIN CAPITAL DE LA PERSOANE FIZICE		17.523.000	18.736.960	26.320.901	0	26.320.901	26.320.901	0	0
Impoziti pe venit	03.02			26.320.901	0	26.320.901	26.320.901	0	0
Impozitul pe veniturile din transferul proprietatilor imobiliare din patrimoniul personal	03.02.18	0	1.252.960	1.800.861	0	1.800.861	1.800.861	0	0
Cote si sume defalcate din impozitul pe venit	04.02	0	1.252.960	1.800.861	0	1.800.861	1.800.861	0	0
Cote defalcate din impozitul pe venit	04.02.01	17.523.000	17.484.000	24.520.040	0	24.520.040	24.520.040	0	0
Sume repartizate din Fondul la dispozitia Consiliului Judetean	04.02.05	17.273.000	17.234.000	24.291.172	0	24.291.172	24.291.172	0	0
A3. IMPOZITE SI TAXE PE PROPRIETATE		250.000	250.000	228.868	0	228.868	228.868	0	0
Impozite si taxe pe proprietate	07.02	16.937.080	18.637.080	16.619.073	2.644.517	13.974.556	9.561.767	49.297	7.008.009
Impoziti pe cladiri	07.02.01	16.937.080	18.637.080	16.619.073	2.644.517	13.974.556	9.561.767	49.297	7.008.009
Impoziti pe cladiri - PF	07.02.01.01	16.120.530	16.120.530	12.963.116	2.487.485	10.475.631	6.136.525	31.551	6.795.040
Impoziti pe cladiri - PJ	07.02.01.02	2.497.070	2.497.070	2.585.290	473.395	2.111.895	1.824.643	13.096	747.551
Impoziti pe terenuri	07.02.02	13.623.460	13.623.460	10.377.826	2.014.090	8.363.736	4.311.882	18.455	6.047.489
Impoziti pe terenuri - PF	07.02.02.01	785.810	785.810	724.075	142.513	581.562	507.879	17.746	198.450
Impoziti pe terenuri - PJ	07.02.02.02	472.180	472.180	512.161	104.429	407.732	350.278	14.421	147.462
Impoziti pe terenurile extravilane	07.02.02.03	252.550	252.550	138.311	26.065	112.246	91.573	905	45.833
Taxe judiciare de timbru, taxe de timbru pentru activitatea notariala si alte taxe de timbru	07.02.03	61.080	61.080	73.603	12.019	61.584	66.028	2.420	5.155
		27.250	27.250	599.443	10.356	589.087	589.087	0	10.356

eXpert Bugetar (c) Adi-Com SOFT 2020

Denumirea indicatorilor	Cod indicator	Prevederi bugetare		Drepturi constatate			Incasari realizate	Stingeri pe alte cai decal incasari	Drepturi constatate de incasat
		anuale aprobate la finele perioadei de raportare	trimestriale cumulate	Total, din care:	din anii precedenti	din anul curent			
Alte impozite si taxe de proprietate	07.02.50	3.490	1.703.490	2.332.439	4.163	2.328.276	2.328.276	0	4.163
A4. IMPOZITE SI TAXE PE BUNURI SI SERVICII		6.120.040	9.698.840	9.936.449	1.448.201	8.488.248	7.567.968	76.246	2.292.235
Sume defalcate din TVA	11.02	851.000	4.318.800	4.318.800	0	4.318.800	4.318.800	0	0
Sume defalcate din taxa pe valoarea adaugata pentru finantarea cheltuielilor descentralizate la nivelul comunelor, oraselor, municipiilor, sectoarelor si Municipiului Bucuresti	11.02.02	851.000	1.668.000	1.668.000	0	1.668.000	1.668.000	0	0
Sume defalcate din TVA pt echilibrarea bugetelor locale	11.02.06	0	2.604.800	2.604.800	0	2.604.800	2.604.800	0	0
Sume defalcate din taxa pe valoarea adaugata pentru finantarea invatamantului particular sau confesional acreditat	11.02.09	0	46.000	46.000	0	46.000	46.000	0	0
Taxe pe servicii specifice	15.02	0	1.000	375	0	375	375	0	0
Impoziti pe spectacole	15.02.01	0	1.000	375	0	375	375	0	0
Taxe pe utilizarea bunurilor, autorizarea utilizarii bunurilor sau pe desfasurarea de activitati	16.02	5.269.040	5.379.040	5.617.274	1.448.201	4.169.073	3.248.793	76.246	2.292.235
Taxa asupra mijloacelor de transport	16.02.02	5.269.040	5.269.040	5.432.788	1.444.459	3.988.329	3.068.049	76.246	2.288.493
Taxa asupra mijloacelor de transport - PF	16.02.02.01	2.960.720	2.960.720	3.112.541	1.005.110	2.107.431	1.822.714	60.538	1.229.289
Taxa asupra mijloacelor de transport - PJ	16.02.02.02	2.308.320	2.308.320	2.320.247	439.349	1.880.898	1.245.335	15.708	1.059.204
Taxe si tarife pentru eliberarea de licente si autorizatii de functionare	16.02.03	0	18.000	23.802	0	23.802	23.802	0	0
Alte taxe pe utilizarea bunurilor, autorizarea utilizarii bunurilor sau pe desfasurare de activitati	16.02.50	0	92.000	160.684	3.742	156.942	156.942	0	3.742
A6. ALTE IMPOZITE SI TAXE FISCALE		0	97.000	230.236	0	230.236	229.819	0	417
Alte impozite si taxe fiscale	18.02	0	97.000	230.236	0	230.236	229.819	0	417
Alte impozite si taxe	18.02.50	0	97.000	230.236	0	230.236	229.819	0	417
C. VENITURI NEFISCALE		1.106.470	1.599.020	2.542.865	1.099.851	1.443.014	1.443.014	0	1.099.851
C1. VENITURI DIN PROPRIETATE		0	76.000	110.613	0	110.613	110.613	0	0
Venituri din proprietate	30.02	0	76.000	110.613	0	110.613	110.613	0	0
Venituri din concesiuni si inchirieri	30.02.05	0	75.000	110.382	0	110.382	110.382	0	0
Alte venituri din concesiuni si inchirieri de catre institutiile publice	30.02.05.30	0	75.000	110.382	0	110.382	110.382	0	0
Alte venituri din proprietate	30.02.50	0	1.000	231	0	231	231	0	0
C2. VANZARI DE BUNURI SI SERVICII		1.106.470	1.523.020	2.432.252	1.099.851	1.332.401	1.332.401	0	1.099.851
Venituri din prestari de servicii si alte activitati	33.02	0	185.540	218.088	2.315	215.773	215.773	0	2.315

Denumirea indicatorilor	Cod indicator	Prevederi bugetare		Drepturi constatate			Incasari realizate	Stingeri pe alte cai decat incasari	Drepturi constatate de incasat
		anuale aprobate la finele perioadei de raportare	trimestriale cumulate	Total, din care:	din anii precedenti	din anul curent			
Venituri din despagubiri	33.02.26	0	164.540	164.537	0	164.537	164.537	0	0
Venituri din recuperarea cheltuielilor de judecata, imputatii si despagubiri	33.02.28	0	14.000	37.218	2.315	34.903	34.903	0	2.315
Alte venituri din prestari de servicii si alte activitati	33.02.50	0	7.000	16.333	0	16.333	16.333	0	0
Venituri din taxe administrative, eliberari de permise	34.02	0	47.000	136.711	0	136.711	136.711	0	0
Taxe extrajudiciare de timbru	34.02.02	0	16.000	41.979	0	41.979	41.979	0	0
Alte venituri din taxe administrative, eliberari de permise	34.02.50	0	31.000	94.732	0	94.732	94.732	0	0
Amenzi, penalitati si confiscari	35.02	1.089.240	1.089.240	1.970.037	1.092.194	877.843	877.843	0	1.092.194
Venituri din amenzi si alte sanctiuni aplicate conform dispozitiilor legale	35.02.01	1.089.240	1.089.240	1.970.037	1.092.194	877.843	877.843	0	1.092.194
Venituri din amenzi si alte sanctiuni aplicate de catre alte institutii de specialitate	35.02.01.02	1.089.240	1.089.240	1.970.037	1.092.194	877.843	877.843	0	1.092.194
Diverse venituri	36.02	14.730	198.740	104.916	5.342	99.574	99.574	0	5.342
Alte venituri	36.02.50	14.730	198.740	104.916	5.342	99.574	99.574	0	5.342
Transferuri voluntare, altele decat subventile	37.02	2.500	2.500	2.500	0	2.500	2.500	0	0
Donatii si sponsorizari	37.02.01	2.500	2.500	2.500	0	2.500	2.500	0	0
Varsaminte din sectiunea de functionare pentru finantarea sectiunii de dezvoltare a bugetului local (cu semnul minus)	37.02.03	-17.151.490	-20.099.290	-20.903.724	0	-20.903.724	-20.903.724	0	0
Varsaminte din sectiunea de functionare	37.02.04	17.151.490	20.099.290	20.903.724	0	20.903.724	20.903.724	0	0
III. OPERATIUNI FINANCIARE		0	0	28.155	0	28.155	28.155	0	0
Incasari din acordarea imprumuturilor acordate	40.02	0	0	28.155	0	28.155	28.155	0	0
Sume primite in cadrul mecanismului decontării cererilor de plata	40.02.16	0	0	28.155	0	28.155	28.155	0	0
IV. SUBVENTII		46.730.360	45.597.200	11.678.708	0	11.678.708	11.678.708	0	0
SUBVENTII DE LA ALTE NIVELE ALE ADMINISTRATIEI PUBLICE		46.730.360	45.597.200	11.678.708	0	11.678.708	11.678.708	0	0
Subventii de la bugetul de stat	42.02	32.330.360	31.430.360	11.077.172	0	11.077.172	11.077.172	0	0
B. Curente		32.330.360	31.430.360	11.077.172	0	11.077.172	11.077.172	0	0
Ajutor pentru incalzirea locuintei cu lemne, carbuni si combustibilii petroleri	42.02.34	770	770	786	0	786	786	0	0
Finantarea Programui National de Dezvoltare Locala	42.02.65	32.329.590	31.393.930	11.040.726	0	11.040.726	11.040.726	0	0

Denumirea indicatorilor	Cod indicator	Prevederi bugetare		Drepturi constatate			Incasari realizate	Singeri pe alte cai decat incasari	Drepturi constatate de incasat
		anuale aprobate la finele perioadei de raportare	trimestriale cumulate	Total, din care:	din anii precedenti	din anul curent			
Subvenții de la bugetul de stat către bugetele locale necesare susținerii derulării proiectelor finanțate din fonduri externe nerambursabile (FEN) postaderare, aferente perioadei de programare 2014 - 2020	42.02.69	0	35.660	35.660	0	35.660	35.660	0	0
Subvenții de la alte administrații	43.02	14.400.000	14.166.840	601.536	0	601.536	601.536	0	0
Sume alocate din bugetul AFIR, pentru susținerea proiectelor din PNDR 2014 - 2020	43.02.31	14.400.000	14.166.840	601.536	0	601.536	601.536	0	0
Sume primite de la UE/filanți donatori în contul plătilor efectuate și prefinanțări aferente cadrului financiar 2014-2020	48.02	300.000	533.160	2.275.974	0	2.275.974	2.275.974	0	0
Fondul European de Dezvoltare Regională (FEDR)	48.02.01	0	233.160	233.160	0	233.160	233.160	0	0
Sume primite în contul plătilor efectuate în anii anteriori	48.02.01.02	0	233.160	233.160	0	233.160	233.160	0	0
Fondul European Agricol de Dezvoltare (FEADR)	48.02.04	0	0	1.732.079	0	1.732.079	1.732.079	0	0
Sume primite în contul plătilor efectuate în anul curent	48.02.04.01	0	0	1.732.079	0	1.732.079	1.732.079	0	0
Instrumentul de Asistență pentru Preaderare (IPA II)	48.02.11	300.000	300.000	310.735	0	310.735	310.735	0	0
Sume primite în contul plătilor efectuate în anul curent	48.02.11.01	300.000	300.000	9.493	0	9.493	9.493	0	0
Sume primite în contul plătilor efectuate în anii anteriori	48.02.11.02	0	0	301.242	0	301.242	301.242	0	0
SECȚIUNEA DE FUNCȚIONARE									
TOTAL VENITURI		24.535.870	28.670.380	34.746.586	5.192.569	29.554.017	24.220.531	125.543	10.400.512
VENITURI PROPRII		24.535.870	28.670.380	34.746.586	5.192.569	29.554.017	24.220.531	125.543	10.400.512
I. VENITURI CURENTE		40.833.090	44.447.600	51.328.224	5.192.569	46.135.655	40.802.169	125.543	10.400.512
A. VENITURI FISCALE		24.535.100	28.669.610	34.745.800	5.192.569	29.553.231	24.219.745	125.543	10.400.512
A1. IMPOZIT PE VENIT, PROFIT SI CASTIGURI DIN CAPITAL		40.580.120	47.169.880	53.106.659	4.092.718	49.013.941	43.680.455	125.543	9.300.661
A12. IMPOZIT PE VENIT, PROFIT, SI CASTIGURI DIN CAPITAL DE LA PERSOANE FIZICE		17.523.000	18.736.960	26.320.901	0	26.320.901	26.320.901	0	0
Impozit pe venit	03.02								
Impozitul pe veniturile din transferul proprietății imobiliare din patrimoniul personal	03.02.18	0	1.252.960	1.800.861	0	1.800.861	1.800.861	0	0
Cote și sume defalcate din impozitul pe venit	04.02	17.523.000	17.484.000	24.520.040	0	24.520.040	24.520.040	0	0
Cote defalcate din impozitul pe venit	04.02.01	17.273.000	17.234.000	24.291.172	0	24.291.172	24.291.172	0	0
Sume repartizate din Fondul la dispoziția Consiliului Județean	04.02.05	250.000	250.000	228.868	0	228.868	228.868	0	0

Denumirea indicatorilor	Cod indicator	Prevederi bugetare		Drepturi constatate		Incasari realizate	Slingeri pe alte cai decat incasari	Drepturi constatate de incasat
		anuale aprobate la finele perioadei de raportare	trimestriale cumulate	Total, din care:	din anii precedenti			
A3. IMPOZITE SI TAXE PE PROPRIETATE								
Impozite si taxe pe proprietate	07.02	16.937.080	18.637.080	16.619.073	2.644.517	13.974.556	49.297	7.008.009
Impoziti pe cladiri	07.02.01	16.937.080	18.637.080	16.619.073	2.644.517	13.974.556	49.297	7.008.009
Impoziti pe cladiri - PF	07.02.01.01	16.120.530	16.120.530	12.963.116	2.487.485	10.475.631	31.551	6.795.040
Impoziti pe cladiri - PJ	07.02.01.02	2.497.070	2.497.070	2.585.290	473.395	2.111.895	13.096	747.551
Impoziti pe terenuri	07.02.02	13.623.460	13.623.460	10.377.826	2.014.090	8.363.736	18.455	6.047.489
Impoziti pe terenuri - PF	07.02.02.01	785.810	785.810	724.075	142.513	581.562	17.746	198.450
Impoziti pe terenuri - PJ	07.02.02.02	472.180	472.180	512.161	104.429	407.732	14.421	147.462
Impoziti pe terenurile extravilane	07.02.02.03	252.550	252.550	138.311	26.065	112.246	905	45.833
Taxe judiciare de timbru, taxe de timbru pentru activitatea notariala si alte taxe de timbru	07.02.03	61.080	61.080	73.603	12.019	61.584	2.420	5.155
Alte impozite si taxe de proprietate	07.02.50	27.250	27.250	599.443	10.356	589.087	0	10.356
A4. IMPOZITE SI TAXE PE BUNURI SI SERVICII								
Sume defalcate din TVA	11.02	3.490	1.703.490	2.332.439	4.163	2.328.276	0	4.163
Sume defalcate din taxa pe valoarea adaugata pentru finantarea cheltuielilor descentralizate la nivelul comunelor, oraselor, municipiilor, sectoarelor si Municipiului Bucuresti	11.02.02	6.120.040	9.698.840	9.936.449	1.448.201	8.488.248	76.246	2.292.235
Sume defalcate din TVA pt echilibrarea bugetelor locale	11.02.06	0	2.604.800	2.604.800	0	2.604.800	0	0
Sume defalcate din taxa pe valoarea adaugata pentru finantarea invatamantului particular sau confesional acreditat	11.02.09	0	46.000	46.000	0	46.000	0	0
Taxe pe servicii specifice	15.02	0	1.000	375	0	375	0	0
Impoziti pe spectacole	15.02.01	0	1.000	375	0	375	0	0
Taxe pe utilizarea bunurilor, autorizarea utilizarii bunurilor sau pe desfasurarea de activitati	16.02	5.269.040	5.379.040	5.617.274	1.448.201	4.169.073	76.246	2.292.235
Taxa asupra mijloacelor de transport	16.02.02	5.269.040	5.269.040	5.432.788	1.444.459	3.988.329	76.246	2.288.493
Taxa asupra mijloacelor de transport - PF	16.02.02.01	2.960.720	2.960.720	3.112.541	1.005.110	2.107.431	60.538	1.229.289
Taxa asupra mijloacelor de transport - PJ	16.02.02.02	2.308.320	2.308.320	2.320.247	439.349	1.880.898	15.708	1.059.204
Taxe si tarife pentru eliberarea de licente si autorizatii de functionare	16.02.03	0	18.000	23.802	0	23.802	0	0
Alte taxe pe utilizarea bunurilor, autorizarea utilizarii bunurilor sau pe desfasurare de activitati	16.02.50	0	92.000	160.684	3.742	156.942	0	3.742

Denumirea indicatorilor	Cod indicator	Prevederi bugetare		Drepturi constatate			Incasari realizate	Singeri pe alte cai decat incasari	Drepturi constatate de incasat
		anuale aprobate la finele perioadei de raportare	trimestriale cumulate	Total, din care:	din anii precedenti	din anul curent			
A6. ALTE IMPOZITE SI TAXE FISCALE		0	97.000	230.236	0	230.236	229.819	0	417
Alte impozite si taxe fiscale	18.02	0	97.000	230.236	0	230.236	229.819	0	417
Alte impozite si taxe	18.02.50	0	97.000	230.236	0	230.236	229.819	0	417
C. VENITURI NEFISCALE		-16.045.020	-18.500.270	-18.360.859	1.099.851	-19.460.710	-19.460.710	0	1.099.851
C1. VENITURI DIN PROPRIETATE		0	76.000	110.613	0	110.613	110.613	0	0
Venituri din proprietate	30.02	0	76.000	110.613	0	110.613	110.613	0	0
Venituri din concesiuni si inchirieri	30.02.05	0	75.000	110.382	0	110.382	110.382	0	0
Alte venituri din concesiuni si inchirieri de catre institutiile publice	30.02.05.30	0	75.000	110.382	0	110.382	110.382	0	0
Alte venituri din proprietate	30.02.50	0	1.000	231	0	231	231	0	0
C2. VANZARI DE BUNURI SI SERVICII		-16.045.020	-18.576.270	-18.471.472	1.099.851	-19.571.323	-19.571.323	0	1.099.851
Venituri din prestari de servicii si alte activitati	33.02	0	185.540	218.088	2.315	215.773	215.773	0	2.315
Venituri din despagubiri	33.02.26	0	164.540	164.537	0	164.537	164.537	0	0
Venituri din recuperarea cheltuielilor de judecata, imputatii si despagubiri	33.02.28	0	14.000	37.218	2.315	34.903	34.903	0	2.315
Alte venituri din prestari de servicii si alte activitati	33.02.50	0	7.000	16.333	0	16.333	16.333	0	0
Venituri din taxe administrative, eliberari de permise	34.02	0	47.000	136.711	0	136.711	136.711	0	0
Taxe extrajudiciare de timbru	34.02.02	0	16.000	41.979	0	41.979	41.979	0	0
Alte venituri din taxe administrative, eliberari de permise	34.02.50	0	31.000	94.732	0	94.732	94.732	0	0
Amenzi, penalitati si confiscari	35.02	1.089.240	1.089.240	1.970.037	1.092.194	877.843	877.843	0	1.092.194
Venituri din amenzi si alte sanctiuni aplicate conform dispozitiilor legale	35.02.01	1.089.240	1.089.240	1.970.037	1.092.194	877.843	877.843	0	1.092.194
Venituri din amenzi si alte sanctiuni aplicate de catre alte institutii de specialitate	35.02.01.02	1.089.240	1.089.240	1.970.037	1.092.194	877.843	877.843	0	1.092.194
Diverse venituri	36.02	14.730	198.740	104.916	5.342	99.574	99.574	0	5.342
Alte venituri	36.02.50	14.730	198.740	104.916	5.342	99.574	99.574	0	5.342
Transferuri voluntare, altele decat subventiile	37.02	-17.148.990	-20.096.790	-20.901.224	0	-20.901.224	-20.901.224	0	0
Donatii si sponsorizari	37.02.01	2.500	2.500	2.500	0	2.500	2.500	0	0
Varsaminte din sectiunea de functionare pentru finantarea sectiunii de dezvoltare a bugetului local (cu semnul minus)	37.02.03	-17.151.490	-20.099.290	-20.903.724	0	-20.903.724	-20.903.724	0	0
IV. SUBVENTII		770	770	786	0	786	786	0	0

Denumirea indicatorilor	Cod indicator	Prevederi bugetare		Drepturi constatate		Incasari realizate	Stingeri pe alte cai decat incasari	Drepturi constatate de incasat
		anuale aprobate la finele perioadei de raportare	trimestriale cumulate	Total, din care:	din anii precedenti			
SUBVENTII DE LA ALTE NIVELE ALE ADMINISTRATIEI PUBLICE								
Subventii de la bugetul de stat	42.02	770	770	786	0	786	0	0
B. Curente		770	770	786	0	786	0	0
Ajutor pentru incalzirea locuintei cu lemne, carbuni si combustibilii petroliferi	42.02.34	770	770	786	0	786	0	0
SECTIUNEA DE DEZVOLTARE								
TOTAL VENITURI		64.181.080	66.228.880	34.885.775	0	34.885.775	0	0
VENITURI PROPRII		64.181.080	66.228.880	34.885.775	0	34.885.775	0	0
I. VENITURI CURENTE		0	0	28.155	0	28.155	0	0
C. VENITURI NEFISCALE		17.151.490	20.099.290	20.903.724	0	20.903.724	0	0
C2. VANZARI DE BUNURI SI SERVICII		17.151.490	20.099.290	20.903.724	0	20.903.724	0	0
Transferuri voluntare, altele decat subventiile	37.02	17.151.490	20.099.290	20.903.724	0	20.903.724	0	0
Varsaminte din sectiunea de functionare	37.02.04	17.151.490	20.099.290	20.903.724	0	20.903.724	0	0
III. OPERATIUNI FINANCIARE		0	0	28.155	0	28.155	0	0
Incasari din acordarea imprumurilor acordate	40.02	0	0	28.155	0	28.155	0	0
Sume primite in cadrul mecanismului decontării cererilor de plată	40.02.16	0	0	28.155	0	28.155	0	0
IV. SUBVENTII								
SUBVENTII DE LA ALTE NIVELE ALE ADMINISTRATIEI PUBLICE		46.729.590	45.596.430	11.677.922	0	11.677.922	0	0
Subventii de la bugetul de stat	42.02	46.729.590	45.596.430	11.677.922	0	11.677.922	0	0
B. Curente		32.329.590	31.429.590	11.076.386	0	11.076.386	0	0
Finantarea Programului National de Dezvoltare Locala	42.02.65	32.329.590	31.429.590	11.076.386	0	11.076.386	0	0
Subventii de la bugetul de stat catre bugetele locale necesare sustinerii derularii proiectelor finantate din fonduri externe nerambursabile (FEN) postaderare, aferente perioadei de programare 2014 - 2020	42.02.69	0	35.660	35.660	0	35.660	0	0
Subventii de la alte administratii	43.02	14.400.000	14.166.840	601.536	0	601.536	0	0
Sume alocate din bugetul AFIR, pentru sustinerea proiectelor din PNDR 2014 - 2020	43.02.31	14.400.000	14.166.840	601.536	0	601.536	0	0
Sume primite de la UE/alti donatori in contul platilor efectuate si prefinantari aferente cadrului financiar 2014-2020	48.02	300.000	533.160	2.275.974	0	2.275.974	0	0

Denumirea indicatorilor	Cod indicator	Prevederi bugetare		Drepturi constatate			Incasari realizate	Stingeri pe alte cai decat incasari	Drepturi constatate de incasat
		anuale aprobate la finele perioadei de raportare	trimestriale cumulate	Total, din care:	din anii precedenti	din anul curent			
Fondul European de Dezvoltare Regionala (FEDR)	48.02.01	0	233.160	233.160	0	233.160	233.160	0	0
Sume primite in contul platilor efectuate in anii anteriori	48.02.01.02	0	233.160	233.160	0	233.160	233.160	0	0
Fondul European Agricol de Dezvoltare (FEADR)	48.02.04	0	0	0	0	1.732.079	1.732.079	0	0
Sume primite in contul platilor efectuate in anul curent	48.02.04.01	0	0	0	0	1.732.079	1.732.079	0	0
Instrumentul de Asistenta pentru Preaderare (IPA II)	48.02.11	300.000	300.000	300.000	0	310.735	310.735	0	0
Sume primite in contul platilor efectuate in anul curent	48.02.11.01	300.000	300.000	300.000	0	9.493	9.493	0	0
Sume primite in contul platilor efectuate in anii anteriori	48.02.11.02	0	0	0	0	301.242	301.242	0	0

PRIMAR  
HORIA-GRIGORE BUGARIN



p/SEF BIROU CONTABILITATE  
DANIELA NICOLA

*Daniela Nicola*

**CONTUL DE EXECUTIE AL INSTITUTIILOR PUBLICE - CHELTUIELI**  
- la data de 31.12.2020

Anexa 7

Denumirea indicatorilor	Cod indicator	Credite de angajament		Credite bugetare		Angajamente bugetare	Angajamente legale	Plati efectuate	Angajamente legale de platit	Cheltuieli efective
		Initial	Definitive	initiale	definitive					
TOTAL SECTIUNILE FUNCTIONARE + DEZVOLTARE		0	0	91.494.950	97.677.260	61.565.074	61.565.074	60.603.656	961.418	24.449.300
SECTIUNEA DE FUNCTIONARE		0	0	24.535.870	28.670.380	24.391.851	24.391.851	23.430.433	961.418	22.664.861
Total cheltuieli		0	0	24.535.870	28.670.380	24.391.851	24.391.851	23.430.433	961.418	22.664.861
CHELTUIELI CURENTE	01	0	0	24.535.870	28.000.380	23.739.450	23.739.450	22.778.032	961.418	22.664.861
TITLUL I CHELTUIELI DE PERSONAL	10	0	0	9.630.400	9.752.400	9.752.400	9.752.400	8.801.866	950.534	8.295.922
Cheltuieli salariale in bani	10.01	0	0	9.243.400	9.297.400	9.297.400	9.297.400	8.454.786	842.614	7.978.911
Salarii de baza	10.01.01	0	0	8.660.400	8.610.000	8.610.000	8.610.000	7.914.491	695.509	7.434.969
Alte sporuri	10.01.06	0	0	45.000	53.000	53.000	53.000	51.820	1.180	56.573
Indemnizatii platite unor persoane din afara unitatii	10.01.12	0	0	150.000	181.000	181.000	181.000	170.938	10.062	177.802
Drepturi de delegare	10.01.13	0	0	9.000	9.000	9.000	9.000	4.346	4.654	4.346
Indemnizatie de hrana	10.01.17	0	0	274.000	329.400	329.400	329.400	266.331	63.069	256.885
Alte drepturi salariale in bani	10.01.30	0	0	105.000	115.000	115.000	115.000	46.860	68.140	48.336
Cheltuieli salariale in natura	10.02	0	0	184.000	241.000	241.000	241.000	174.536	66.464	146.913
Norme de hrana	10.02.02	0	0	50.000	84.000	84.000	84.000	84.000	0	82.169
Transportul la si de la locul de munca	10.02.05	0	0	30.000	30.000	30.000	30.000	15.638	14.362	15.638
Tichete de vacanta	10.02.06	0	0	104.000	127.000	127.000	127.000	74.898	52.102	49.106
Contributii	10.03	0	0	203.000	214.000	214.000	214.000	172.544	41.456	170.098
Contributia asiguratorie pentru munca	10.03.07	0	0	203.000	214.000	214.000	214.000	172.544	41.456	170.098
TITLUL II BUNURI SI SERVICII	20	0	0	11.760.000	14.966.510	12.352.164	12.352.164	12.341.280	10.884	12.634.625
Bunuri si servicii	20.01	0	0	5.608.000	7.312.310	6.427.267	6.427.267	6.416.386	10.881	7.012.630
Furnituri de birou	20.01.01	0	0	77.000	85.000	50.652	50.652	50.652	0	51.842
Material pentru curatenie	20.01.02	0	0	108.000	162.200	120.715	120.715	120.715	0	108.769
Incalzit, iluminat si forta motrica	20.01.03	0	0	1.243.000	1.627.100	1.323.474	1.323.474	1.323.474	0	1.450.249

eXpert Bugetar (c) Adi-Com SOFT 2020


Denumirea indicatorilor	Cod indicator	Credite de angajament		Credite bugetare		Angajamente bugetare	Angajamente legale	Plati efectuate	Angajamente legale de platit	Cheltuieli efective
		Initial	Definitive	initiale	definitive					
Apa, canal si salubritate	20.01.04	0	0	166.000	175.000	165.199	165.199	165.199	0	168.243
Carburanti si lubrifianti	20.01.05	0	0	287.000	314.000	278.171	278.171	278.171	0	278.371
Piese de schimb	20.01.06	0	0	139.000	114.000	42.727	42.727	42.727	0	48.042
Transport	20.01.07	0	0	25.000	505.000	452.064	452.064	452.064	0	781.767
Posta, telecomunicatii, radio, tv, internet	20.01.08	0	0	93.000	125.000	102.150	102.150	102.150	0	100.468
Materiale si prestari de servicii cu caracter functional	20.01.09	0	0	1.374.000	1.791.980	1.790.225	1.790.225	1.779.344	10.881	1.921.805
Alte bunuri si servicii pentru intretinere si functionare	20.01.30	0	0	2.096.000	2.413.030	2.101.890	2.101.890	2.101.890	0	2.103.074
Reparatii curente	20.02	0	0	1.530.000	2.147.960	1.701.139	1.701.139	1.701.138	1	1.608.490
Hrana	20.03	0	0	154.000	142.000	63.926	63.926	63.926	0	89.769
Hrana pentru oameni	20.03.01	0	0	154.000	142.000	63.926	63.926	63.926	0	89.769
Medicamente si materiale sanitare	20.04	0	0	6.000	113.700	10.886	10.886	10.886	0	19.828
Medicamente	20.04.01	0	0	4.000	111.700	9.508	9.508	9.508	0	18.450
Materiale sanitare	20.04.02	0	0	2.000	2.000	1.378	1.378	1.378	0	1.378
Bunuri de natura obiectelor de inventar	20.05	0	0	212.000	535.350	500.772	500.772	500.772	0	44.185
Uniforme si echipament	20.05.01	0	0	11.000	42.530	38.837	38.837	38.837	0	38.327
Alte obiecte de inventar	20.05.30	0	0	201.000	492.820	461.935	461.935	461.935	0	5.858
Deplasari, detasari, transferari	20.06	0	0	372.000	126.040	85.613	85.613	85.612	1	80.444
Deplasari interne, detasari, transferari	20.06.01	0	0	301.000	119.040	84.604	84.604	84.604	0	79.436
Deplasari in strainatate	20.06.02	0	0	71.000	7.000	1.009	1.009	1.008	1	1.008
Cercetare-dezvoltare	20.10	0	0	124.000	9.000	8	8	8	0	8
Carti, publicatii si materiale documentare	20.11	0	0	22.000	15.800	772	772	772	0	772
consultanta si expertiza	20.12	0	0	164.000	220.000	197.304	197.304	197.304	0	175.073
Pregatire profesionala	20.13	0	0	70.000	61.000	21.355	21.355	21.354	1	21.354
Protectia muncii	20.14	0	0	6.000	4.000	1.000	1.000	1.000	0	1.000
Cheltuieli judiciare si extrajudiciare derivate din actiuni in reprezentarea intereselor statului, potrivit dispozitiilor legale	20.25	0	0	20.000	20.000	18.731	18.731	18.731	0	18.731
Alte cheltuieli	20.30	0	0	3.472.000	4.259.350	3.323.391	3.323.391	3.323.391	0	3.562.341

Denumirea indicatorilor	Cod indicator	Credite de angajament		Credite bugetare		Angajamente bugetare	Angajamente legale	Plati efectuate	Angajamente legale de platit	Cheltuieli efective
		Initial	Definitive	initiale	definitive					
Reclama si publicitate	20.30.01	0	0	10.000	10.000	939	939	939	0	1.225
Prime de asigurare non-viata	20.30.03	0	0	0	37.000	1.973	1.973	1.973	0	1.973
Chirii	20.30.04	0	0	83.000	130.000	127.788	127.788	127.788	0	127.788
alte cheltuieli cu bunuri si servicii	20.30.30	0	0	3.379.000	4.082.350	3.192.691	3.192.691	3.192.691	0	3.431.355
TITLUL III DOBANZI	30	0	0	204.780	304.780	176.072	176.072	176.072	0	193.106
Dobanzi aferente datoriei publice interne	30.01	0	0	204.780	304.780	176.072	176.072	176.072	0	193.106
Dobanzi aferente datoriei publice interne directe	30.01.01	0	0	204.780	304.780	176.072	176.072	176.072	0	193.106
TITLUL V FONDURI DE REZERVA	50	0	0	1.175.000	975.000	0	0	0	0	0
Fond de rezerva bugetara la dispozitia autoritatilor locale	50.04	0	0	1.175.000	975.000	0	0	0	0	0
TITLUL VI ALTE TRANSFERURI	55	0	0	100.000	46.000	46.000	46.000	46.000	0	46.000
A. Transferuri interne	55.01	0	0	100.000	46.000	46.000	46.000	46.000	0	46.000
Alte transferuri curente interne	55.01.18	0	0	100.000	0	0	0	0	0	0
Finantarea invatamantului particular sau confesional acreditat	55.01.63	0	0	0	46.000	46.000	46.000	46.000	0	46.000
TITLUL IX ASISTENTA SOCIALA	57	0	0	1.044.000	1.304.000	920.681	920.681	920.681	0	997.517
Ajutoare sociale	57.02	0	0	1.044.000	1.304.000	920.681	920.681	920.681	0	997.517
Ajutoare sociale in numerar	57.02.01	0	0	1.044.000	1.304.000	920.681	920.681	920.681	0	997.517
TITLUL XI ALTE CHELTUIELI	59	0	0	621.690	651.690	492.133	492.133	492.133	0	497.691
Burse	59.01	0	0	100.000	100.000	68.200	68.200	68.200	0	68.200
Asociatii si fundatii	59.11	0	0	255.000	255.000	148.000	148.000	148.000	0	148.000
Sustinerea cultelor	59.12	0	0	150.000	150.000	149.700	149.700	149.700	0	149.700
Despagubiri civile	59.17	0	0	0	30.000	28.959	28.959	28.959	0	25.909
Sume aferente persoanelor cu handicap neincadrate	59.40	0	0	116.690	116.690	97.274	97.274	97.274	0	105.882
OPERATIUNI FINANCIARE	79	0	0	0	670.000	652.401	652.401	652.401	0	0
TITLUL XVII RAMBURSARILE CREDITE	81	0	0	0	670.000	652.401	652.401	652.401	0	0
Rambursari de credite interne	81.02	0	0	0	670.000	652.401	652.401	652.401	0	0
Rambursari de credite aferente datoriei publice interne locale	81.02.05	0	0	0	670.000	652.401	652.401	652.401	0	0

Denumirea indicatorilor	Cod indicator	Credite de angajament		Credite bugetare		Angajamente bugetare	Angajamente legale	Plati efectuate	Angajamente legale de platit	Cheltuieli efective
		Initial	Definitive	initiale	definitive					
<b>SECTIUNEA DE DEZVOL TARE</b>										
Total cheltuieli		0	0	66.959.080	69.006.880	37.173.223	37.173.223	37.173.223	0	1.784.439
CHELTUIELI CURENTE	01	0	0	66.959.080	69.006.880	37.173.223	37.173.223	37.173.223	0	1.784.439
TITLUL X Proiecte cu finantare din fonduri externe nerambursabile aferente cadrului financiar 2014-2020	58	0	0	41.648.000	38.398.900	16.219.148	16.219.148	16.219.148	0	254.191
Programe din Fondul European Agricol de Dezvoltare Rurala (FEADR)	58.04	0	0	41.648.000	38.398.900	16.219.148	16.219.148	16.219.148	0	254.191
Finantarea externa nerambursabila*)	58.04.02	0	0	41.648.000	38.398.900	16.219.148	16.219.148	16.219.148	0	254.191
CHELTUIELI DE CAPITAL	70	0	0	25.311.080	30.607.980	20.954.558	20.954.558	20.954.558	0	1.530.248
TITLUL XIII ACTIVE NEFINANCIARE	71	0	0	25.211.080	30.606.980	20.954.461	20.954.461	20.954.461	0	1.530.248
Active fixe	71.01	0	0	25.211.080	30.606.980	20.954.461	20.954.461	20.954.461	0	1.530.248
Constructii	71.01.01	0	0	24.550.080	30.014.980	20.639.017	20.639.017	20.639.017	0	1.401.149
Masini, echipamente si mijloace de transport	71.01.02	0	0	0	350.000	145.988	145.988	145.988	0	67.908
Mobilier, aparatura biroutica si alte active corporale	71.01.03	0	0	661.000	242.000	169.456	169.456	169.456	0	59.520
Alte active fixe	71.01.30	0	0	0	0	0	0	0	0	1.671
TITLUL XIV ACTIVE FINANCIARE	72	0	0	100.000	1.000	97	97	97	0	0
Active financiare	72.01	0	0	100.000	1.000	97	97	97	0	0
Participare la capitalul social al societatiilor comerciale	72.01.01	0	0	100.000	1.000	97	97	97	0	0
PLATI EFECTUATE IN ANII PRECEDENTI SI RECUPERATE IN ANUL CURENT	84	0	0	0	0	-483	-483	-483	0	0
TITLUL XIX PATI EFECTUATE IN ANII PRECEDENTI SI RECUPERATE IN ANUL CURENT	85	0	0	0	0	-483	-483	-483	0	0
Plati efectuate in anii precedenti si recuperate in anul curent	85.01	0	0	0	0	-483	-483	-483	0	0

Denumirea indicatorilor	Cod indicator	Credite de angajament		Credite bugetare		Angajamente bugetare	Angajamente legale	Plati efectuate	Angajamente legale de platit	Cheltuieli efective
		Initial	Definitive	initiale	definitive					
Plati efectuate in anii precedenti si recuperate in anul curent in sectiunea de dezvoltare a bugetului local	85.01.02	0	0	0	0	-483	-483	-483	0	0


PRIMAR  
 HORIA-GRIGORE BUGARIN

.....  


P/SEF BIROU CONTABILITATE  
 DANIELA NICOLA

.....  



CONTUL DE EXECUTIE 2A: ADMINISTRATIA LOCALA - FINANTARE INTEGRALA DIN BUGET - VENITURI  
la data de 31.12.2020

Anexa 12

Denumirea indicatorilor	Cod indicator	Prevederi bugetare		Drepturi constatate			Incasari realizate	Singeri pe alte cai decat incasari	Drepturi constatate de incasat
		anuale aprobate la finele perioadei de raportare	trimestriale cumulate	Total, din care:	din anii precedenti	din anul curent			
TOTAL SECTIUNILE FUNCTIONARE+DEZVOLTARE									
TOTAL VENITURI		88.716.950	94.899.260	69.632.361	5.192.569	64.439.792	59.106.306	125.543	10.400.512
VENITURI PROPRII		88.716.950	94.899.260	69.632.361	5.192.569	64.439.792	59.106.306	125.543	10.400.512
I. VENITURI CURENTE		40.833.090	44.447.600	51.356.379	5.192.569	46.163.810	40.830.324	125.543	10.400.512
A. VENITURI FISCALE		41.686.590	48.768.900	55.649.524	5.192.569	50.456.955	45.123.469	125.543	10.400.512
A1. IMPOZIT PE VENIT, PROFIT SI CASTIGURI DIN CAPITAL		40.580.120	47.169.880	53.106.659	4.092.718	49.013.941	43.680.455	125.543	10.400.512
A12. IMPOZIT PE VENIT, PROFIT, SI CASTIGURI DIN CAPITAL DE LA PERSOANE FIZICE		17.523.000	18.736.960	26.320.901	0	26.320.901	26.320.901	0	0
Impozit pe venit		17.523.000	18.736.960	26.320.901	0	26.320.901	26.320.901	0	0
Impozitul pe veniturile din transferul proprietatilor imobiliare din patrimoniul personal	03.02	0	1.252.960	1.800.861	0	1.800.861	1.800.861	0	0
Cote si sume defalcate din impozitul pe venit	03.02.18	0	1.252.960	1.800.861	0	1.800.861	1.800.861	0	0
Cote si sume defalcate din impozitul pe venit	04.02	17.523.000	17.484.000	24.520.040	0	24.520.040	24.520.040	0	0
Cote defalcate din impozitul pe venit	04.02.01	17.273.000	17.234.000	24.291.172	0	24.291.172	24.291.172	0	0
Sume repartizate din Fondul la dispozitia Consiliului Judetean	04.02.05	250.000	250.000	228.868	0	228.868	228.868	0	0
A3. IMPOZITE SI TAXE PE PROPRIETATE		16.937.080	18.637.080	16.619.073	2.644.517	13.974.556	9.561.767	49.297	7.008.009
Impozite si taxe pe proprietate	07.02	16.937.080	18.637.080	16.619.073	2.644.517	13.974.556	9.561.767	49.297	7.008.009
Impoziti pe cladiri	07.02.01	16.120.530	16.120.530	12.963.116	2.487.485	10.475.631	6.136.525	31.551	6.795.040
Impoziti pe cladiri - PF	07.02.01.01	2.497.070	2.497.070	2.585.290	473.395	2.111.895	1.824.643	13.096	747.551
Impoziti pe cladiri - PJ	07.02.01.02	13.623.460	13.623.460	10.377.826	2.014.090	8.363.736	4.311.882	18.455	6.047.489
Impoziti pe terenuri	07.02.02	785.810	785.810	724.075	142.513	581.562	507.879	17.746	198.450
Impoziti pe terenuri - PF	07.02.02.01	472.180	472.180	512.161	104.429	407.732	350.278	14.421	147.462
Impoziti pe terenuri - PJ	07.02.02.02	252.550	252.550	138.311	26.065	112.246	91.573	905	45.833
Impoziti pe terenurile extravilane	07.02.02.03	61.080	61.080	73.603	12.019	61.584	66.028	2.420	5.155
Taxe judiciare de timbru, taxe de timbru pentru activitatea notariala si alte taxe de timbru	07.02.03	27.250	27.250	599.443	10.356	589.087	589.087	0	10.356

eXpert Bugetar (c) Adi-Com SOFT 2020

Denumirea indicatorilor	Cod indicator	Prevederi bugetare		Total, din care:	Drepturi constatate		Incasari realizate	Stingeri pe alte cai decat incasari	Drepturi constatate de incasat
		anuale aprobate la finele perioadei de raportare	trimestriale cumulate		din anii precedenti	din anul curent			
Alte impozite si taxe de proprietate	07.02.50	3.490	1.703.490	2.332.439	4.163	2.328.276	0	4.163	
A4. IMPOZITE SI TAXE PE BUNURI SI SERVICII		6.120.040	9.698.840	9.936.449	1.448.201	8.488.248	76.246	2.292.235	
Sume defalcate din TVA	11.02	851.000	4.318.800	4.318.800	0	4.318.800	0	0	
Sume defalcate din taxa pe valoarea adaugata pentru finantarea cheltuielilor descentralizate la nivelul comunelor, oraselor, municipiilor, sectoarelor si Municipiului Bucuresti	11.02.02	851.000	1.668.000	1.668.000	0	1.668.000	0	0	
Sume defalcate din TVA pt echilibrarea bugetelor locale	11.02.06	0	2.604.800	2.604.800	0	2.604.800	0	0	
Sume defalcate din taxa pe valoarea adaugata pentru finantarea invatamantului particular sau confesional acreditat	11.02.09	0	46.000	46.000	0	46.000	0	0	
Taxe pe servicii specifice	15.02	0	1.000	375	0	375	0	0	
Impozit pe spectacole	15.02.01	0	1.000	375	0	375	0	0	
Taxe pe utilizarea bunurilor, autorizarea utilizarii bunurilor sau pe desfasurarea de activitati	16.02	5.269.040	5.379.040	5.617.274	1.448.201	4.169.073	76.246	2.292.235	
Taxa asupra mijloacelor de transport	16.02.02	5.269.040	5.269.040	5.432.788	1.444.459	3.988.329	76.246	2.288.493	
Taxa asupra mijloacelor de transport - PF	16.02.02.01	2.960.720	2.960.720	3.112.541	1.005.110	2.107.431	60.538	1.229.289	
Taxa asupra mijloacelor de transport - PJ	16.02.02.02	2.308.320	2.308.320	2.320.247	439.349	1.880.898	15.708	1.059.204	
Taxe si tarife pentru eliberarea de licente si autorizatii de functionare	16.02.03	0	18.000	23.802	0	23.802	0	0	
Alte taxe pe utilizarea bunurilor, autorizarea utilizarii bunurilor sau pe desfasurare de activitati	16.02.50	0	92.000	160.684	3.742	156.942	0	3.742	
A6. ALTE IMPOZITE SI TAXE FISCALE		0	97.000	230.236	0	230.236	0	417	
Alte impozite si taxe fiscale	18.02	0	97.000	230.236	0	230.236	0	417	
Alte impozite si taxe	18.02.50	0	97.000	230.236	0	230.236	0	417	
C. VENITURI NEFISCALE		1.106.470	1.599.020	2.542.865	1.099.851	1.443.014	0	1.099.851	
C.1. VENITURI DIN PROPRIETATE		0	76.000	110.613	0	110.613	0	0	
Venituri din proprietate	30.02	0	76.000	110.613	0	110.613	0	0	
Venituri din concesiuni si inchirieri	30.02.05	0	75.000	110.382	0	110.382	0	0	
Alte venituri din concesiuni si inchirieri de catre institutiile publice	30.02.05.30	0	75.000	110.382	0	110.382	0	0	
Alte venituri din proprietate	30.02.50	0	1.000	231	0	231	0	0	
C2. VANZARI DE BUNURI SI SERVICII		1.106.470	1.523.020	2.432.252	1.099.851	1.332.401	0	1.099.851	
Venituri din prestari de servicii si alte activitati	33.02	0	185.540	218.088	2.315	215.773	0	2.315	

Denumirea indicatorilor	Cod indicator	Prevederi bugetare		Drepturi constatate			Incasari realizate	Stingeri pe alte cai decat incasari	Drepturi constatate de incasat
		anuale aprobate la finele perioadei de raportare	trimestriale cumulate	Total, din care:	din anii precedenti	din anul curent			
Venituri din despagubiri	33.02.26	0	164.540	164.537	0	164.537	164.537	0	0
Venituri din recuperarea cheltuielilor de judecata, imputatii si despagubiri	33.02.28	0	14.000	37.218	2.315	34.903	34.903	0	2.315
Alte venituri din prestari de servicii si alte activitati	33.02.50	0	7.000	16.333	0	16.333	16.333	0	0
Venituri din taxe administrative, eliberari de permise	34.02	0	47.000	136.711	0	136.711	136.711	0	0
Taxe extrajudiciare de timbru	34.02.02	0	16.000	41.979	0	41.979	41.979	0	0
Alte venituri din taxe administrative, eliberari de permise	34.02.50	0	31.000	94.732	0	94.732	94.732	0	0
Amenzi, penalitati si confiscari	35.02	1.089.240	1.089.240	1.970.037	1.092.194	877.843	877.843	0	1.092.194
Venituri din amenzi si alte sanctiuni aplicate conform dispozitiilor legale	35.02.01	1.089.240	1.089.240	1.970.037	1.092.194	877.843	877.843	0	1.092.194
Venituri din amenzi si alte sanctiuni aplicate de catre alte institutii de specialitate	35.02.01.02	1.089.240	1.089.240	1.970.037	1.092.194	877.843	877.843	0	1.092.194
Diverse venituri	36.02	14.730	198.740	104.916	5.342	99.574	99.574	0	5.342
Alte venituri	36.02.50	14.730	198.740	104.916	5.342	99.574	99.574	0	5.342
Transferuri voluntare, altele decat subventile	37.02	2.500	2.500	2.500	0	2.500	2.500	0	0
Donatii si sponsorizari	37.02.01	2.500	2.500	2.500	0	2.500	2.500	0	0
Varsaminte din sectiunea de functionare pentru finantarea sectiunii de dezvoltare a bugetului local (cu semnul minus)	37.02.03	-17.151.490	-20.099.290	-20.903.724	0	-20.903.724	-20.903.724	0	0
Varsaminte din sectiunea de functionare	37.02.04	17.151.490	20.099.290	20.903.724	0	20.903.724	20.903.724	0	0
III. OPERATIUNI FINANCIARE		0	0	28.155	0	28.155	28.155	0	0
Incasari din acordarea imprumuturilor acordate	40.02	0	0	28.155	0	28.155	28.155	0	0
Sume primite în cadrul mecanismului decontării cererilor de plată	40.02.16	0	0	28.155	0	28.155	28.155	0	0
IV. SUBVENTII		46.730.360	45.597.200	11.678.708	0	11.678.708	11.678.708	0	0
SUBVENTII DE LA ALTE NIVELE ALE ADMINISTRATIEI PUBLICE		46.730.360	45.597.200	11.678.708	0	11.678.708	11.678.708	0	0
Subventii de la bugetul de stat	42.02	32.330.360	31.430.360	11.077.172	0	11.077.172	11.077.172	0	0
B. Curente		32.330.360	31.430.360	11.077.172	0	11.077.172	11.077.172	0	0
Ajutor pentru incalzirea locuintei cu lemne, carbuni si combustibili petroleri	42.02.34	770	770	786	0	786	786	0	0
Finantarea Programui National de Dezvoltare Locala	42.02.65	32.329.590	31.393.930	11.040.726	0	11.040.726	11.040.726	0	0

Denumirea indicatorilor	Cod indicator	Prevederi bugetare		Drepturi constatate			Incasari realizate	Singeri pe alte cai decat incasari	Drepturi constatate de incasat
		anuale aprobate la finele perioadei de raportare	trimestriale cumulate	Total, din care:	din anii precedenti	din anul curent			
Subvenții de la bugetul de stat către bugetele locale necesare susținerii derulării proiectelor finanțate din fonduri externe nerambursabile (FEN) postaderare, aferente perioadei de programare 2014 - 2020	42.02.69	0	35.660	35.660	0	35.660	35.660	0	0
Subvenții de la alte administrații	43.02	14.400.000	14.166.840	601.536	0	601.536	601.536	0	0
Sume alocate din bugetul AF IR, pentru susținerea proiectelor din PNDR 2014 - 2020	43.02.31	14.400.000	14.166.840	601.536	0	601.536	601.536	0	0
Sume primite de la UE/ali donatori în contul platilor efectuate și prefinanțari aferente cadrului financiar 2014-2020	48.02	300.000	533.160	2.275.974	0	2.275.974	2.275.974	0	0
Fondul European de Dezvoltare Regională (FEDR)	48.02.01	0	233.160	233.160	0	233.160	233.160	0	0
Sume primite în contul platilor efectuate în anii anteriori	48.02.01.02	0	233.160	233.160	0	233.160	233.160	0	0
Fondul European Agricol de Dezvoltare (FEADR)	48.02.04	0	0	1.732.079	0	1.732.079	1.732.079	0	0
Sume primite în contul platilor efectuate în anul curent	48.02.04.01	0	0	1.732.079	0	1.732.079	1.732.079	0	0
Instrumentul de Asistență pentru Preaderare (IPA II)	48.02.11	300.000	300.000	310.735	0	310.735	310.735	0	0
Sume primite în contul platilor efectuate în anul curent	48.02.11.01	300.000	300.000	9.493	0	9.493	9.493	0	0
Sume primite în contul platilor efectuate în anii anteriori	48.02.11.02	0	0	301.242	0	301.242	301.242	0	0
SECȚIUNEA DE FUNCȚIONARE									
TOTAL VENITURI		24.535.870	28.670.380	34.746.586	5.192.569	29.554.017	24.220.531	125.543	10.400.512
VENITURI PROPRII		24.535.870	28.670.380	34.746.586	5.192.569	29.554.017	24.220.531	125.543	10.400.512
I. VENITURI CURENTE		40.833.090	44.447.600	51.328.224	5.192.569	46.135.655	40.802.169	125.543	10.400.512
A. VENITURI FISCALE		24.535.100	28.669.610	34.745.800	5.192.569	29.553.231	24.219.745	125.543	10.400.512
A1. IMPOZIT PE VENIT, PROFIT SI CASTIGURI DIN CAPITAL		40.580.120	47.169.880	53.106.659	4.092.718	49.013.941	43.680.455	125.543	9.300.661
A12. IMPOZIT PE VENIT, PROFIT, SI CASTIGURI DIN CAPITAL DE LA PERSOANE FIZICE		17.523.000	18.736.960	26.320.901	0	26.320.901	26.320.901	0	0
Impozit pe venit	03.02								
Impozitul pe veniturile din transferul proprietatilor imobiliare din patrimoniul personal	03.02.18	0	1.252.960	1.800.861	0	1.800.861	1.800.861	0	0
Cote și sume defalcate din impozitul pe venit		0	1.252.960	1.800.861	0	1.800.861	1.800.861	0	0
Cote defalcate din impozitul pe venit	04.02	17.523.000	17.484.000	24.520.040	0	24.520.040	24.520.040	0	0
Sume repartizate din Fondul la dispoziția Consiliului Județean	04.02.05	250.000	250.000	228.868	0	228.868	228.868	0	0

Denumirea indicatorilor	Cod indicator	Prevederi bugetare		Drepturi constatate		Incasari realizate	Singeri pe altele decat incasari	Drepturi constatate de incasat
		anuale aprobate la finele perioadei de raportare		din anii precedenti				
		trimestriale cumulate	Total, din care:	din anul curent				
A3. IMPOZITE SI TAXE PE PROPRIETATE		16.937.080	16.619.073	2.644.517	13.974.556	9.561.767	49.297	7.008.009
Impozite si taxe pe proprietate	07.02	16.937.080	16.619.073	2.644.517	13.974.556	9.561.767	49.297	7.008.009
Impoziti pe cladiri - PF	07.02.01	16.120.530	12.963.116	2.487.485	10.475.631	6.136.525	31.551	6.795.040
Impoziti pe cladiri - PJ	07.02.01.01	2.497.070	2.585.290	473.395	2.111.895	1.824.843	13.096	747.551
Impoziti pe terenuri	07.02.01.02	13.623.460	10.377.826	2.014.090	8.363.736	4.311.882	18.455	6.047.489
Impoziti pe terenuri - PF	07.02.02.01	785.810	724.075	142.513	581.562	507.879	17.746	198.450
Impoziti pe terenuri - PJ	07.02.02.02	472.180	512.161	104.429	407.732	350.278	14.421	147.462
Impoziti pe terenurile extravilane	07.02.02.03	252.550	138.311	26.065	112.246	91.573	905	45.833
Taxe judiciare de timbru, taxe de timbru pentru activitatea notariala si altele taxe de timbru	07.02.03	61.080	73.603	12.019	61.584	66.028	2.420	5.155
Alte impozite si taxe de proprietate		27.250	599.443	10.356	589.087	589.087	0	10.356
A4. IMPOZITE SI TAXE PE BUNURI SI SERVICII		3.490	2.332.439	4.163	2.328.276	2.328.276	0	4.163
Sume defalcate din TVA	11.02	6.120.040	9.936.449	1.448.201	8.488.248	7.567.968	76.246	2.292.235
Sume defalcate din taxa pe valoarea adaugata pentru finantarea cheltuielilor descentralizate la nivelul comunelor, oraselor, municipiilor, sectoarelor si Municipiului Bucuresti	11.02.02	851.000	4.318.800	0	4.318.800	4.318.800	0	0
Sume defalcate din TVA pt echilibrarea bugetelor locale	11.02.06	851.000	1.668.000	0	1.668.000	1.668.000	0	0
Sume defalcate din taxa pe valoarea adaugata pentru finantarea invatamantului particular sau confesional acreditat	11.02.09	0	2.604.800	0	2.604.800	2.604.800	0	0
Taxe pe servicii specifice	15.02	0	46.000	0	46.000	46.000	0	0
Impoziti pe spectacole	15.02.01	0	1.000	0	375	375	0	0
Taxe pe utilizarea bunurilor, autorizarea utilizarii bunurilor sau pe desfasurarea de activitati	16.02	0	1.000	0	375	375	0	0
Taxa asupra mijloacelor de transport	16.02.02	5.269.040	5.617.274	1.448.201	4.169.073	3.248.793	76.246	2.292.235
Taxa asupra mijloacelor de transport - PF	16.02.02.01	5.269.040	5.432.788	1.444.459	3.988.329	3.068.049	76.246	2.288.493
Taxa asupra mijloacelor de transport - PJ	16.02.02.02	2.960.720	3.112.541	1.005.110	2.107.431	1.822.714	60.538	1.229.289
Taxe si tarife pentru eliberarea de licente si autorizatii de functionare	16.02.03	2.308.320	2.320.247	439.349	1.880.898	1.245.335	15.708	1.059.204
Alte taxe pe utilizarea bunurilor, autorizarea utilizarii bunurilor sau pe desfasurarea de activitati	16.02.50	0	23.802	0	23.802	23.802	0	0
		0	160.684	3.742	156.942	156.942	0	3.742

Denumirea indicatorilor	Cod indicator	Prevederi bugetare		Drepturi constatate			Incasari realizate	Singeri pe alte cai decat incasari	Drepturi constatate de incasat
		anuale aprobate la finele perioadei de raportare	trimestriale cumulate	Total, din care:	din anii precedenti	din anul curent			
A6. ALTE IMPOZITE SI TAXE FISCALE		0	97.000	230.236	0	230.236	229.819	0	417
Alte impozite si taxe fiscale	18.02	0	97.000	230.236	0	230.236	229.819	0	417
Alte impozite si taxe	18.02.50	0	97.000	230.236	0	230.236	229.819	0	417
C. VENITURI NEFISCALE		-16.045.020	-18.500.270	-18.360.859	1.099.851	-19.460.710	-19.460.710	0	1.099.851
C1. VENITURI DIN PROPRIETATE		0	76.000	110.613	0	110.613	110.613	0	0
Venituri din proprietate	30.02	0	76.000	110.613	0	110.613	110.613	0	0
Venituri din concesiuni si inchirieri	30.02.05	0	75.000	110.382	0	110.382	110.382	0	0
Alte venituri din concesiuni si inchirieri de catre institutiile publice	30.02.05.30	0	75.000	110.382	0	110.382	110.382	0	0
Alte venituri din proprietate	30.02.50	0	1.000	231	0	231	231	0	0
C2. VANZARI DE BUNURI SI SERVICII		-16.045.020	-18.576.270	-18.471.472	1.099.851	-19.571.323	-19.571.323	0	1.099.851
Venituri din prestari de servicii si alte activitati	33.02	0	185.540	218.088	2.315	215.773	215.773	0	2.315
Venituri din despagubiri	33.02.26	0	164.540	164.537	0	164.537	164.537	0	0
Venituri din recuperarea cheltuielilor de judecata, imputatii si despagubiri	33.02.28	0	14.000	37.218	2.315	34.903	34.903	0	2.315
Alte venituri din prestari de servicii si alte activitati	33.02.50	0	7.000	16.333	0	16.333	16.333	0	0
Venituri din taxe administrative, eliberari de permise	34.02	0	47.000	136.711	0	136.711	136.711	0	0
Taxe extrajudiciare de timbru	34.02.02	0	16.000	41.979	0	41.979	41.979	0	0
Alte venituri din taxe administrative, eliberari de permise	34.02.50	0	31.000	94.732	0	94.732	94.732	0	0
Amenzi, penalitati si confiscari	35.02	1.089.240	1.089.240	1.970.037	1.092.194	877.843	877.843	0	1.092.194
Venituri din amenzi si alte sanctiuni aplicate conform dispozitiilor legale	35.02.01	1.089.240	1.089.240	1.970.037	1.092.194	877.843	877.843	0	1.092.194
Venituri din amenzi si alte sanctiuni aplicate de catre alte institutii de specialitate	35.02.01.02	1.089.240	1.089.240	1.970.037	1.092.194	877.843	877.843	0	1.092.194
Diverse venituri	36.02	14.730	198.740	104.916	5.342	99.574	99.574	0	5.342
Alte venituri	36.02.50	14.730	198.740	104.916	5.342	99.574	99.574	0	5.342
Transferuri voluntare, altele decat subventiile	37.02	-17.148.990	-20.096.790	-20.901.224	0	-20.901.224	-20.901.224	0	0
Donatii si sponsorizari	37.02.01	2.500	2.500	2.500	0	2.500	2.500	0	0
Varsaminte din sectiunea de functionare pentru finantarea sectiunii de dezvoltare a bugetului local (cu semnul minus)	37.02.03	-17.151.490	-20.099.290	-20.903.724	0	-20.903.724	-20.903.724	0	0
IV. SUBVENTII		770	770	786	0	786	786	0	0

Denumirea indicatorilor	Cod indicator	Prevederi bugetare		Drepturi constatate		Incasari realizate	Singeri pe alte cai decat incasari	Drepturi constatate de incasat
		anuale aprobate la finele perioadei de raportare	trimestriale cumulate	Total, din care:	din anii precedenti			
SUBVENTII DE LA ALTE NIVELE ALE ADMINISTRATIEI PUBLICE								
Subventii de la bugetul de stat	42.02	770	770	786	0	786	0	0
B. Curente		770	770	786	0	786	0	0
Ajutor pentru incalzirea locuintei cu lemne, carbuni si combustibil petrolier	42.02.34	770	770	786	0	786	0	0
SECTIUNEA DE DEZVOLTARE								
TOTAL VENITURI		64.181.080	66.228.880	34.885.775	0	34.885.775	0	0
VENITURI PROPRII		64.181.080	66.228.880	34.885.775	0	34.885.775	0	0
I. VENITURI CURENTE		0	0	28.155	0	28.155	0	0
C. VENITURI NEFISCALE		17.151.490	20.099.290	20.903.724	0	20.903.724	0	0
C2. VANZARI DE BUNURI SI SERVICII		17.151.490	20.099.290	20.903.724	0	20.903.724	0	0
Transferuri voluntare, altele decat subventiile	37.02	17.151.490	20.099.290	20.903.724	0	20.903.724	0	0
Varsaminte din sectiunea de functionare	37.02.04	17.151.490	20.099.290	20.903.724	0	20.903.724	0	0
III. OPERATIUNI FINANCIARE		0	0	28.155	0	28.155	0	0
Incasari din acordarea imprumuturilor acordate	40.02	0	0	28.155	0	28.155	0	0
Sume primite in cadrul mecanismului decontării cererilor de plată	40.02.16	0	0	28.155	0	28.155	0	0
IV. SUBVENTII								
SUBVENTII DE LA ALTE NIVELE ALE ADMINISTRATIEI PUBLICE		46.729.590	45.596.430	11.677.922	0	11.677.922	0	0
Subventii de la bugetul de stat	42.02	46.729.590	45.596.430	11.677.922	0	11.677.922	0	0
B. Curente		32.329.590	31.429.590	11.076.386	0	11.076.386	0	0
Finantarea Programui National de Dezvoltare Locala	42.02.65	32.329.590	31.429.590	11.076.386	0	11.076.386	0	0
Subventii de la bugetul de stat catre bugetele locale necesare sustinerii derularii proiectelor finantate din fonduri externe nerambursabile (FEN) postaderare, aferente perioadei de programare 2014 - 2020	42.02.69	0	35.660	35.660	0	35.660	0	0
Subventii de la alte administratii	43.02	14.400.000	14.166.840	601.536	0	601.536	0	0
Sume alocate din bugetul AFIR, pentru sustinerea proiectelor din PNDR 2014 - 2020	43.02.31	14.400.000	14.166.840	601.536	0	601.536	0	0
Sume primite de la UE/alti donatori in contul platilor efectuate si prefinantari aferente cadrului financiar 2014-2020	48.02	300.000	533.160	2.275.974	0	2.275.974	0	0

Denumirea indicatorilor	Cod indicator	Prevederi bugetare		Drepturi constatate		Incasari realizate	Singeri pe alte cai decat incasari	Drepturi constatate de incasat
		anuale aprobate la finele perioadei de raportare	trimestriale cumulate	Total, din care:	din anii precedenti			
Fondul European de Dezvoltare Regionala (FEDR)	48.02.01	0	233.160	233.160	0	233.160	0	0
Sume primite in contul platilor efectuate in anii anteriori	48.02.01.02	0	233.160	233.160	0	233.160	0	0
Fondul European Agricol de Dezvoltare (FEADR)	48.02.04	0	0	1.732.079	0	1.732.079	0	0
Sume primite in contul platilor efectuate in anul curent	48.02.04.01	0	0	1.732.079	0	1.732.079	0	0
Instrumentul de Asistenta pentru Preaderare (IPA II)	48.02.11	300.000	300.000	310.735	0	310.735	0	0
Sume primite in contul platilor efectuate in anul curent	48.02.11.01	300.000	300.000	9.493	0	9.493	0	0
Sume primite in contul platilor efectuate in anii anteriori	48.02.11.02	0	0	301.242	0	301.242	0	0

PRIMAR  
HORIA-GRIGORE BUGARIN  
.....



p/SEF BIROU CONTABILITATE  
DANIELA NICOLA

*Daniela Nicola*

**CONTUL DE EXECUTIE AL INSTITUTIILOR PUBLICE - CHELTUIELI**  
- la data de 31.12.2020

Anexa 7

Denumirea indicatorilor	Cod indicator	Credite de angajament		Credite bugetare		Angajamente bugetare	Angajamente legale	Plati efectuate	Angajamente legale de platit	Cheltuieli efective
		Initial	Definitive	initiale	definitive					
<b>TOTAL SECTIUNILE FUNCTIONARE + DEZVOLTARE</b>		0	0	91.494.950	97.677.260	61.565.074	61.565.074	60.603.656	961.418	24.449.300
<b>SECTIUNEA DE FUNCTIONARE</b>										
Total cheltuieli		0	0	24.535.870	28.670.380	24.391.851	24.391.851	23.430.433	961.418	22.664.861
CHELTUIELI CURENTE	01	0	0	24.535.870	28.670.380	24.391.851	24.391.851	23.430.433	961.418	22.664.861
TITLUL I CHELTUIELI DE PERSONAL	10	0	0	24.535.870	28.000.380	23.739.450	23.739.450	22.778.032	961.418	22.664.861
Cheltuieli salariale in bani	10.01	0	0	9.630.400	9.752.400	9.752.400	9.752.400	8.801.866	950.534	8.295.922
Salarii de baza	10.01.01	0	0	9.243.400	9.297.400	9.297.400	9.297.400	8.454.786	842.614	7.978.911
Alte sporuri	10.01.06	0	0	8.660.400	8.610.000	8.610.000	8.610.000	7.914.491	695.509	7.434.969
Indemnizatii platite unor persoane din afara unitatii	10.01.12	0	0	45.000	53.000	53.000	53.000	51.820	1.180	56.573
Drepturi de delegare	10.01.13	0	0	150.000	181.000	181.000	181.000	170.938	10.062	177.802
Indemnizatie de hrana	10.01.17	0	0	9.000	9.000	9.000	9.000	4.346	4.654	4.346
Alte drepturi salariale in bani	10.01.30	0	0	274.000	329.400	329.400	329.400	266.331	63.069	256.885
Cheltuieli salariale in natura	10.02	0	0	105.000	115.000	115.000	115.000	46.860	68.140	48.336
Norme de hrana	10.02.02	0	0	184.000	241.000	241.000	241.000	174.536	66.464	146.913
Transportul la si de la locul de munca	10.02.05	0	0	50.000	84.000	84.000	84.000	84.000	0	82.169
Tichete de vacanta	10.02.06	0	0	30.000	30.000	30.000	30.000	15.638	14.362	15.638
Contributii	10.03	0	0	104.000	127.000	127.000	127.000	74.898	52.102	49.106
Contributia asiguratorie pentru munca	10.03.07	0	0	203.000	214.000	214.000	214.000	172.544	41.456	170.098
TITLUL II BUNURI SI SERVICII	20	0	0	203.000	214.000	214.000	214.000	172.544	41.456	170.098
Bunuri si servicii	20.01	0	0	11.760.000	14.966.510	12.352.164	12.352.164	12.341.280	10.884	12.634.625
Furnituri de birou	20.01.01	0	0	5.608.000	7.312.310	6.427.267	6.427.267	6.416.386	10.881	7.012.630
Materiale pentru curatenie	20.01.02	0	0	77.000	85.000	50.652	50.652	50.652	0	51.842
Incalzit, iluminat si forta motrica	20.01.03	0	0	108.000	162.200	120.715	120.715	120.715	0	108.769
		0	0	1.243.000	1.627.100	1.323.474	1.323.474	1.323.474	0	1.450.249

eXpert Bugetar (c) Adi-Com SOFT 2020


Denumirea indicatorilor	Cod indicator	Credite de angajament		Credite bugetare		Angajamente bugetare	Angajamente legale	Plati efectuate	Angajamente legale de platit	Cheltuieli efective
		Initial	Definitive	initiale	definitive					
Apa, canal si salubritate	20.01.04	0	0	166.000	175.000	165.199	165.199	165.199	0	168.243
Carburanti si lubrifianti	20.01.05	0	0	287.000	314.000	278.171	278.171	278.171	0	278.371
Piese de schimb	20.01.06	0	0	139.000	114.000	42.727	42.727	42.727	0	48.042
Transport	20.01.07	0	0	25.000	505.000	452.064	452.064	452.064	0	781.767
Posta, telecomunicatii, radio, tv, internet	20.01.08	0	0	93.000	125.000	102.150	102.150	102.150	0	100.468
Materiale si prestari de servicii cu caracter functional	20.01.09	0	0	1.374.000	1.791.980	1.790.225	1.790.225	1.779.344	10.881	1.921.805
Alte bunuri si servicii pentru intretinere si functionare	20.01.30	0	0	2.096.000	2.413.030	2.101.890	2.101.890	2.101.890	0	2.103.074
Reparatii curente	20.02	0	0	1.530.000	2.147.960	1.701.139	1.701.139	1.701.138	1	1.608.490
Hrana	20.03	0	0	154.000	142.000	63.926	63.926	63.926	0	89.769
Hrana pentru oameni	20.03.01	0	0	154.000	142.000	63.926	63.926	63.926	0	89.769
Medicamente si materiale sanitare	20.04	0	0	6.000	113.700	10.886	10.886	10.886	0	19.828
Medicamente	20.04.01	0	0	4.000	111.700	9.508	9.508	9.508	0	18.450
Materiale sanitare	20.04.02	0	0	2.000	2.000	1.378	1.378	1.378	0	1.378
Bunuri de natura obiectelor de inventar	20.05	0	0	212.000	535.350	500.772	500.772	500.772	0	44.185
Uniforme si echipament	20.05.01	0	0	11.000	42.530	38.837	38.837	38.837	0	38.327
Alte obiecte de inventar	20.05.30	0	0	201.000	492.820	461.935	461.935	461.935	0	5.858
Deplasari, detasari, transferari	20.06	0	0	372.000	126.040	85.613	85.613	85.612	1	80.444
Deplasari interne, detasari, transferari	20.06.01	0	0	301.000	119.040	84.604	84.604	84.604	0	79.436
Deplasari in strainatate	20.06.02	0	0	71.000	7.000	1.009	1.009	1.008	1	1.008
Cercetare-dezvolare	20.10	0	0	124.000	9.000	8	8	8	0	8
Carti, publicatii si materiale documentare	20.11	0	0	22.000	15.800	772	772	772	0	772
consultanta si expertiza	20.12	0	0	164.000	220.000	197.304	197.304	197.304	0	175.073
Pregatire profesionala	20.13	0	0	70.000	61.000	21.355	21.355	21.354	1	21.354
Protectia muncii	20.14	0	0	6.000	4.000	1.000	1.000	1.000	0	1.000
Cheltuieli judiciare si extrajudiciare derivate din actiuni in reprezentarea intereselor statului, potrivit dispozitiilor legale	20.25	0	0	20.000	20.000	18.731	18.731	18.731	0	18.731
Alte cheltuieli	20.30	0	0	3.472.000	4.259.350	3.323.391	3.323.391	3.323.391	0	3.562.341

Denumirea indicatorilor	Cod indicator	Credite de angajament			Credite bugetare		Angajamente bugetare	Angajamente legale	Plati efectuate	Angajamente legale de platit	Cheltuieli efective
		Initial	Definitive	initiale	definitive						
Reclama si publicitate	20.30.01	0	0	10.000	10.000	939	939	939	0	1.225	
Prime de asigurare non-viata	20.30.03	0	0	0	37.000	1.973	1.973	1.973	0	1.973	
Chirii	20.30.04	0	0	83.000	130.000	127.788	127.788	127.788	0	127.788	
alte cheltuieli cu bunuri si servicii	20.30.30	0	0	3.379.000	4.082.350	3.192.691	3.192.691	3.192.691	0	3.431.355	
TITLUL III DOBANZI	30	0	0	204.780	304.780	176.072	176.072	176.072	0	193.106	
Dobanzi aferente datoriei publice interne	30.01	0	0	204.780	304.780	176.072	176.072	176.072	0	193.106	
Dobanzi aferente datoriei publice interne directe	30.01.01	0	0	204.780	304.780	176.072	176.072	176.072	0	193.106	
TITLUL V FONDURIDE REZERVA	50	0	0	1.175.000	975.000	0	0	0	0	0	
Fond de rezerva bugetara la dispozitia autoritatilor locale	50.04	0	0	1.175.000	975.000	0	0	0	0	0	
TITLUL VI ALTE TRANSFERURI	55	0	0	100.000	46.000	46.000	46.000	46.000	0	46.000	
A. Transferuri interne	55.01	0	0	100.000	46.000	46.000	46.000	46.000	0	46.000	
Alte transferuri curente interne	55.01.18	0	0	100.000	0	0	0	0	0	0	
Finantarea invatamantului particular sau confesional acreditat	55.01.63	0	0	0	46.000	46.000	46.000	46.000	0	46.000	
TITLUL IX ASISTENTA SOCIALA	57	0	0	1.044.000	1.304.000	920.681	920.681	920.681	0	997.517	
Ajutare sociale	57.02	0	0	1.044.000	1.304.000	920.681	920.681	920.681	0	997.517	
Ajutoare sociale in numerar	57.02.01	0	0	1.044.000	1.304.000	920.681	920.681	920.681	0	997.517	
TITLUL XI ALTE CHELTUIELI	59	0	0	621.690	651.690	492.133	492.133	492.133	0	497.691	
Burse	59.01	0	0	100.000	100.000	68.200	68.200	68.200	0	68.200	
Asociatii si fundatii	59.11	0	0	255.000	255.000	148.000	148.000	148.000	0	148.000	
Sus tinerea cultelor	59.12	0	0	150.000	150.000	149.700	149.700	149.700	0	149.700	
Despagubiri civile	59.17	0	0	0	30.000	28.959	28.959	28.959	0	25.909	
Sume aferente persoanelor cu handicap neincadrate	59.40	0	0	116.690	116.690	97.274	97.274	97.274	0	105.882	
OPERATIUNI FINANCIARE	79	0	0	0	670.000	652.401	652.401	652.401	0	0	
TITLUL XVII RAMBURSARIDE CREDITE	81	0	0	0	670.000	652.401	652.401	652.401	0	0	
Rambursari de credite interne	81.02	0	0	0	670.000	652.401	652.401	652.401	0	0	
Rambursari de credite aferente datoriei publice interne locale	81.02.05	0	0	0	670.000	652.401	652.401	652.401	0	0	

Denumirea indicatorilor	Cod indicator	Credite de angajament		Credite bugetare		Angajamente bugetare	Angajamente legale	Plati efectuate	Angajamente legale de platit	Cheltuieli efective
		Initial	Definitive	initiale	definitive					
<b>SECTIUNEA DE DEZVOLTARE</b>										
Total cheltuieli		0	0	66.959.080	69.006.880	37.173.223	37.173.223	37.173.223	0	1.784.439
CHELTUIELI CURENTE	01	0	0	66.959.080	69.006.880	37.173.223	37.173.223	37.173.223	0	1.784.439
TITLUL X Proiecte cu finantare din fonduri externe nerambursabile aferente cadrului financiar 2014-2020	58	0	0	41.648.000	38.398.900	16.219.148	16.219.148	16.219.148	0	254.191
Programa din Fondul European Agricol de Dezvoltare Rurala (FEADR)	58.04	0	0	41.648.000	38.398.900	16.219.148	16.219.148	16.219.148	0	254.191
Finantarea externa nerambursabila*)	58.04.02	0	0	41.648.000	38.398.900	16.219.148	16.219.148	16.219.148	0	254.191
CHELTUIELI DE CAPITAL	70	0	0	25.311.080	30.607.980	20.954.558	20.954.558	20.954.558	0	1.530.248
TITLUL XIII ACTIVE NEFINANCIARE	71	0	0	25.211.080	30.606.980	20.954.461	20.954.461	20.954.461	0	1.530.248
Active fixe	71.01	0	0	25.211.080	30.606.980	20.954.461	20.954.461	20.954.461	0	1.530.248
Constructii	71.01.01	0	0	24.550.080	30.014.980	20.639.017	20.639.017	20.639.017	0	1.530.248
Masini, echipamente si mijloace de transport	71.01.02	0	0	0	350.000	145.988	145.988	145.988	0	67.908
Mobilier, aparatura birou si alte active corporale	71.01.03	0	0	661.000	242.000	169.456	169.456	169.456	0	59.520
Alte active fixe	71.01.30	0	0	0	0	0	0	0	0	1.671
TITLUL XIV ACTIVE FINANCIARE	72	0	0	100.000	1.000	97	97	97	0	0
Active financiare	72.01	0	0	100.000	1.000	97	97	97	0	0
Participare la capitalul social al societatilor comerciale	72.01.01	0	0	100.000	1.000	97	97	97	0	0
PLATILE EFECTUATE IN ANII PRECEDENTI SI RECUPERATE IN ANUL CURENT	84	0	0	0	0	-483	-483	-483	0	0
TITLUL XIX PATILE EFECTUATE IN ANII PRECEDENTI SI RECUPERATE IN ANUL CURENT	85	0	0	0	0	-483	-483	-483	0	0
Plati efectuate in anii precedenti si recuperate in anul curent	85.01	0	0	0	0	-483	-483	-483	0	0

Denumirea indicatorilor	Cod indicator	Credite de angajament		Credite bugetare		Angajamente bugetare	Angajamente legale	Plati efectuate	Angajamente legale de platit	Cheltuieli efective
		Initial	Definitive	initiale	definitive					
Plati efectuate in anii precedenti si recuperate in anul curent in sectiunea de dezvoltare a bugetului local	85.01.02	0	0	0	0	-483	-483	-483	0	0


PRIMAR  
 HORIA-GRIGORE BUGARIN

.....  


P/SEF BIROU CONTABILITATE  
 DANIELA NICOLA

.....  



**CONTUL DE EXECUTIE ZA: ADMINISTRATIA LOCALA - FINANTARE INTEGRALA DIN BUGET - VENITURI**  
la data de 31.12.2020

Anexa 12

Denumirea indicatorilor	Cod indicator	Prevederi bugetare		Total, din care:	Drepturi constatate		Incasari realizate	Singeri pe alte cai decat incasari	Drepturi constatate de incasat
		anuale aprobate la finele perioadei de raportare	trimestriale cumulate		din anii precedenti	din anul curent			
TOTAL SECTIUNILE FUNCTIONARE+DEZVOLTARE									
TOTAL VENITURI		88.716.950	94.899.260	69.632.361	5.192.569	64.439.792	59.106.306	125.543	10.400.512
VENITURI PROPRII		88.716.950	94.899.260	69.632.361	5.192.569	64.439.792	59.106.306	125.543	10.400.512
I. VENITURI CURENTE		40.833.090	44.447.600	51.356.379	5.192.569	46.163.810	40.830.324	125.543	10.400.512
A. VENITURI FISCALE		41.686.590	48.768.900	55.649.524	5.192.569	50.456.955	45.123.469	125.543	10.400.512
A1. IMPOZIT PE VENIT, PROFIT SI CASTIGURI DIN CAPITAL		40.580.120	47.169.880	53.106.659	4.092.718	49.013.941	43.680.455	125.543	10.400.512
A12. IMPOZIT PE VENIT, PROFIT, SI CASTIGURI DIN CAPITAL DE LA PERSOANE FIZICE		17.523.000	18.736.960	26.320.901	0	26.320.901	26.320.901	0	0
Impozit pe venit	03.02			26.320.901	0	26.320.901	26.320.901	0	0
Impozit pe veniturile din transferul proprietatilor imobiliare din patrimoniul personal	03.02.18	0	1.252.960	1.800.861	0	1.800.861	1.800.861	0	0
Cote si sume defalcate din impozitul pe venit	04.02	0	1.252.960	1.800.861	0	1.800.861	1.800.861	0	0
Cote defalcate din impozitul pe venit	04.02.01	17.523.000	17.484.000	24.520.040	0	24.520.040	24.520.040	0	0
Sume repartizate din Fondul la dispozitia Consiliului Județean	04.02.05	17.273.000	17.234.000	24.291.172	0	24.291.172	24.291.172	0	0
A3. IMPOZITE SI TAXE PE PROPRIETATE		250.000	250.000	228.868	0	228.868	228.868	0	0
Impozite si taxe pe proprietate	07.02	16.937.080	18.637.080	16.619.073	2.644.517	13.974.556	9.561.767	49.297	7.008.009
Impozit pe cladiri	07.02.01	16.937.080	18.637.080	16.619.073	2.644.517	13.974.556	9.561.767	49.297	7.008.009
Impozit pe cladiri - PF	07.02.01.01	16.120.530	16.120.530	12.963.116	2.487.485	10.475.631	6.136.525	31.551	6.795.040
Impozit pe cladiri - PJ	07.02.01.02	2.497.070	2.497.070	2.585.290	473.395	2.111.895	1.824.543	13.096	747.551
Impozit pe terenuri	07.02.02	13.623.460	13.623.460	10.377.826	2.014.090	8.363.736	4.311.882	18.455	6.047.489
Impozit pe terenuri - PF	07.02.02.01	785.810	785.810	724.075	142.513	581.562	507.879	17.746	198.450
Impozit pe terenuri - PJ	07.02.02.02	472.180	472.180	512.161	104.429	407.732	350.278	14.421	147.462
Impozit pe terenurile extravilane	07.02.02.03	252.550	252.550	138.311	26.065	112.246	91.573	905	45.833
Taxe judiciare de timbru, taxe de timbru pentru activitatea notariala si alte taxe de timbru	07.02.03	61.080	61.080	73.603	12.019	61.584	66.028	2.420	5.155
		27.250	27.250	599.443	10.356	589.087	589.087	0	10.356

eXpert Bugetar (c) Adi-Com SOFT 2020

Denumirea indicatorilor	Cod indicator	Prevederi bugetare		Drepturi constatate			Incasari realizate	Singeri pe alte cai decat incasari	Drepturi constatate de incasat
		anuale aprobate la finele perioadei de raportare	trimestriale cumulate	Total, din care:	din anii precedenti	din anul curent			
Alte impozite si taxe de proprietate	07.02.50	3.490	1.703.490	2.332.439	4.163	2.328.276	0	4.163	
A4. IMPOZITE SI TAXE PE BUNURI SI SERVICII		6.120.040	9.698.840	9.936.449	1.448.201	8.488.248	76.246	2.292.235	
Sume defalcate din TVA	11.02	851.000	4.318.800	4.318.800	0	4.318.800	0	0	
Sume defalcate din taxa pe valoarea adaugata pentru finantarea cheltuielilor descentralizate la nivelul comunelor, oraselor, municipiilor, sectoarelor si Municipiului Bucuresti	11.02.02	851.000	1.668.000	1.668.000	0	1.668.000	0	0	
Sume defalcate din TVA pt echilibrarea bugetelor locale	11.02.06	0	2.604.800	2.604.800	0	2.604.800	0	0	
Sume defalcate din taxa pe valoarea adaugata pentru finantarea invatamantului particular sau confesional acreditat	11.02.09	0	46.000	46.000	0	46.000	0	0	
Taxe pe servicii specifice	15.02	0	1.000	375	0	375	0	0	
Impozit pe spectacole	15.02.01	0	1.000	375	0	375	0	0	
Taxe pe utilizarea bunurilor, autorizarea utilizarii bunurilor sau pe desfasurarea de activitati	16.02	5.269.040	5.379.040	5.617.274	1.448.201	4.169.073	76.246	2.292.235	
Taxa asupra mijloacelor de transport	16.02.02	5.269.040	5.269.040	5.432.788	1.444.459	3.988.329	76.246	2.288.493	
Taxa asupra mijloacelor de transport - PF	16.02.02.01	2.960.720	2.960.720	3.112.541	1.005.110	2.107.431	60.538	1.229.289	
Taxa asupra mijloacelor de transport - PJ	16.02.02.02	2.308.320	2.308.320	2.320.247	439.949	1.880.898	15.708	1.059.204	
Taxe si tarife pentru eliberarea de licente si autorizatii de functionare	16.02.03	0	18.000	23.802	0	23.802	0	0	
Alte taxe pe utilizarea bunurilor, autorizarea utilizarii bunurilor sau pe desfasurare de activitati	16.02.50	0	92.000	160.684	3.742	156.942	0	3.742	
A6. ALTE IMPOZITE SI TAXE FISCALE		0	97.000	230.236	0	230.236	0	417	
Alte impozite si taxe fiscale	18.02	0	97.000	230.236	0	230.236	0	417	
Alte impozite si taxe	18.02.50	0	97.000	230.236	0	230.236	0	417	
C. VENITURI NEFISCALE		1.106.470	1.599.020	2.542.865	1.099.851	1.443.014	0	1.099.851	
C1. VENITURI DIN PROPRIETATE		0	76.000	110.613	0	110.613	0	0	
Venituri din proprietate	30.02	0	76.000	110.613	0	110.613	0	0	
Venituri din concesiuni si inchirieri	30.02.05	0	75.000	110.382	0	110.382	0	0	
Alte venituri din concesiuni si inchirieri de catre institutiile publice	30.02.05.30	0	75.000	110.382	0	110.382	0	0	
Alte venituri din proprietate	30.02.50	0	1.000	231	0	231	0	0	
C2. VANZARI DE BUNURI SI SERVICII		1.106.470	1.523.020	2.432.252	1.099.851	1.332.401	0	1.099.851	
Venituri din prestari de servicii si alte activitati	33.02	0	185.540	218.088	2.315	215.773	0	2.315	

Denumirea indicatorilor	Cod indicator	Prevederi bugetare		Drepturi constatate			Incasari realizate	Singeri pe alte cai decat incasari	Drepturi constatate de incasat
		anuale aprobate la finele perioadei de raportare	trimestriale cumulate	Total, din care:	din anii precedenti	din anul curent			
Venituri din despagubiri	33.02.26	0	164.537	164.537	0	164.537	164.537	0	0
Venituri din recuperarea cheltuielilor de judecata, imputatii si despagubiri	33.02.28	0	14.000	37.218	2.315	34.903	34.903	0	2.315
Alte venituri din prestari de servicii si alte activitati	33.02.50	0	7.000	16.333	0	16.333	16.333	0	0
Venituri din taxe administrative, eliberari de permise	34.02	0	47.000	136.711	0	136.711	136.711	0	0
Taxe extrajudiciare de timbru	34.02.02	0	16.000	41.979	0	41.979	41.979	0	0
Alte venituri din taxe administrative, eliberari de permise	34.02.50	0	31.000	94.732	0	94.732	94.732	0	0
Amenzi, penalitati si confiscari	35.02	1.089.240	1.089.240	1.970.037	1.092.194	877.843	877.843	0	1.092.194
Venituri din amenzi si alte sanctiuni aplicate conform dispozitiilor legale	35.02.01	1.089.240	1.089.240	1.970.037	1.092.194	877.843	877.843	0	1.092.194
Venituri din amenzi si alte sanctiuni aplicate de catre alte institutii de specialitate	35.02.01.02	1.089.240	1.089.240	1.970.037	1.092.194	877.843	877.843	0	1.092.194
Diverse venituri	36.02	14.730	198.740	104.916	5.342	99.574	99.574	0	5.342
Alte venituri	36.02.50	14.730	198.740	104.916	5.342	99.574	99.574	0	5.342
Transferuri voluntare, altele decat subventiile	37.02	2.500	2.500	2.500	0	2.500	2.500	0	0
Donatii si sponsorizari	37.02.01	2.500	2.500	2.500	0	2.500	2.500	0	0
Varsaminte din sectiunea de functionare pentru finantarea sectiunii de dezvoltare a bugetului local (cu semnul minus)	37.02.03	-17.151.490	-20.099.290	-20.903.724	0	-20.903.724	-20.903.724	0	0
Varsaminte din sectiunea de functionare	37.02.04	17.151.490	20.099.290	20.903.724	0	20.903.724	20.903.724	0	0
III. OPERATIUNI FINANCIARE		0	0	28.155	0	28.155	28.155	0	0
Incasari din acordarea imprumuturilor acordate	40.02	0	0	28.155	0	28.155	28.155	0	0
Sume primite in cadrul mecanismului decontării cererilor de plata	40.02.16	0	0	28.155	0	28.155	28.155	0	0
IV. SUBVENTII		0	0	28.155	0	28.155	28.155	0	0
SUBVENTII DE LA ALTE NIVELE ALE ADMINISTRATIEI PUBLICE		46.730.360	45.597.200	11.678.708	0	11.678.708	11.678.708	0	0
Subventii de la bugetul de stat	42.02	46.730.360	45.597.200	11.678.708	0	11.678.708	11.678.708	0	0
B. Curente		32.330.360	31.430.360	11.077.172	0	11.077.172	11.077.172	0	0
Ajutor pentru incalzirea locuintei cu lemne, carbuni si combustibili petrolieri	42.02.34	770	770	786	0	786	786	0	0
Finantarea Programui National de Dezvoltare Locala	42.02.65	32.329.590	31.393.930	11.040.726	0	11.040.726	11.040.726	0	0

Denumirea indicatorilor	Cod indicator	Prevederi bugetare		Total, din care:	Drepturi constatate		Incasari realizate	Singeri pe alte cai decat incasari	Drepturi constatate de incasat
		anuale aprobate la finele perioadei de raportare	trimestriale cumulate		din anii precedenti	din anul curent			
Subventii de la bugetul de stat catre bugetele locale necesare sustinerii derularii proiectelor finantate din fonduri externe nerambursabile (FEN) postaderare, aferente perioadei de programare 2014 - 2020	42.02.69	0	35.660	35.660	0	35.660	35.660	0	0
Subventii de la alte administratii	43.02	14.400.000	14.166.840	601.536	0	601.536	601.536	0	0
Sume alocate din bugetul AF IR, pentru sustinerea proiectelor din PNDR 2014 - 2020	43.02.31	14.400.000	14.166.840	601.536	0	601.536	601.536	0	0
Sume primite de la UE/alii donatori in contul platilor efectuate si prefinantari aferente cadrului financiar 2014-2020	48.02	300.000	533.160	2.275.974	0	2.275.974	2.275.974	0	0
Fondul European de Dezvoltare Regionala (FEDR)	48.02.01	0	233.160	233.160	0	233.160	233.160	0	0
Sume primite in contul platilor efectuate in anii anteriori	48.02.01.02	0	233.160	233.160	0	233.160	233.160	0	0
Fondul European Agricol de Dezvoltare (FEADR)	48.02.04	0	0	1.732.079	0	1.732.079	1.732.079	0	0
Sume primite in contul platilor efectuate in anul curent	48.02.04.01	0	0	1.732.079	0	1.732.079	1.732.079	0	0
Instrumentul de Asistenta pentru Preaderare (IPA II)	48.02.11	300.000	300.000	310.735	0	310.735	310.735	0	0
Sume primite in contul platilor efectuate in anul curent	48.02.11.01	300.000	300.000	9.493	0	9.493	9.493	0	0
Sume primite in contul platilor efectuate in anii anteriori	48.02.11.02	0	0	301.242	0	301.242	301.242	0	0
SECȚIUNEA DE FUNCȚIONARE		24.535.870	28.670.380	34.746.586	5.192.569	29.554.017	24.220.531	125.543	10.400.512
TOTAL VENITURI		24.535.870	28.670.380	34.746.586	5.192.569	29.554.017	24.220.531	125.543	10.400.512
VENITURI PROPRII		40.833.090	44.447.600	51.328.224	5.192.569	46.135.655	40.802.169	125.543	10.400.512
I. VENITURI CURENTE		24.535.100	28.669.610	34.745.800	5.192.569	29.553.231	24.219.745	125.543	10.400.512
A. VENITURI FISCALE		40.580.120	47.169.880	53.106.659	4.092.718	49.013.941	43.680.455	125.543	9.300.661
A1. IMPOZIT PE VENIT, PROFIT SI CASTIGURI DIN CAPITAL		17.523.000	18.736.960	26.320.901	0	26.320.901	26.320.901	0	0
A12. IMPOZIT PE VENIT, PROFIT, SI CASTIGURI DIN CAPITAL DE LA PERSOANE FIZICE		17.523.000	18.736.960	26.320.901	0	26.320.901	26.320.901	0	0
Impozit pe venit	03.02	0	1.252.960	1.800.861	0	1.800.861	1.800.861	0	0
Impozitul pe veniturile din transferul proprietatilor imobiliare din patrimoniul personal	03.02.18	0	1.252.960	1.800.861	0	1.800.861	1.800.861	0	0
Cote si sume defalcate din impozitul pe venit	04.02	17.523.000	17.484.000	24.520.040	0	24.520.040	24.520.040	0	0
Cote defalcate din impozitul pe venit	04.02.01	17.273.000	17.234.000	24.291.172	0	24.291.172	24.291.172	0	0
Sume repanzate din Fondul la dispozitia Consiliului Judetean	04.02.05	250.000	250.000	228.868	0	228.868	228.868	0	0

Denumirea indicatorilor	Cod indicator	Prevederi bugetare		Drepturi constatate		Incasari realizate	Singeri pe alte cai decat incasari	Drepturi constatate de incasat
		anuale aprobate la finele perioadei de raportare	trimestriale cumulate	Total, din care:	din anii precedenti			
A3. IMPOZITE SI TAXE PE PROPRIETATE								
Impozite si taxe pe proprietate	07.02	16.937.080	18.637.080	16.619.073	2.644.517	9.561.767	49.297	7.008.009
Impoziti pe cladiri	07.02.01	16.937.080	18.637.080	16.619.073	2.644.517	9.561.767	49.297	7.008.009
Impoziti pe cladiri - PF	07.02.01.01	16.120.530	16.120.530	12.963.116	2.487.485	6.136.525	31.551	6.795.040
Impoziti pe cladiri - PJ	07.02.01.02	2.497.070	2.497.070	2.585.290	473.395	1.824.643	13.086	747.551
Impoziti pe terenuri	07.02.02	13.623.460	13.623.460	10.377.826	2.014.090	8.363.736	18.455	6.047.489
Impoziti pe terenuri - PF	07.02.02.01	785.810	785.810	724.075	142.513	4.311.882	17.746	198.450
Impoziti pe terenuri - PJ	07.02.02.02	472.180	472.180	512.161	104.429	507.879	14.421	147.462
Impoziti pe terenurile extravilane	07.02.02.03	252.550	252.550	138.311	26.065	91.573	905	45.833
Taxe judiciare de timbru, taxe de timbru pentru activitatea notariata si alte taxe de timbru	07.02.03	61.080	61.080	73.603	12.019	66.028	2.420	5.155
Alte impozite si taxe de proprietate	07.02.50	27.250	27.250	599.443	10.356	589.087	0	10.356
A4. IMPOZITE SI TAXE PE BUNURI SI SERVICII								
Sume defalcate din TVA	11.02	3.490	1.703.490	2.332.439	4.163	2.328.276	0	4.163
Sume defalcate din taxa pe valoarea adaugata pentru finantarea cheltuielilor descentralizate la nivelul comunelor, oraselor, municipiilor, sectoarelor si Municipiului Bucuresti	11.02.02	6.120.040	9.698.840	9.936.449	1.448.201	7.567.968	76.246	2.292.235
Sume defalcate din TVA pt echilibrarea bugetelor locale	11.02.06	0	2.604.800	2.604.800	0	2.604.800	0	0
Sume defalcate din taxa pe valoarea adaugata pentru finantarea invatamantului particular sau confesional acreditat	11.02.09	0	46.000	46.000	0	46.000	0	0
Taxe pe servicii specifice	15.02	0	1.000	375	0	375	0	0
Impoziti pe spectacole	15.02.01	0	1.000	375	0	375	0	0
Taxe pe utilizarea bunurilor, autorizarea utilizarii bunurilor sau pe desfasurarea de activitati	16.02	5.269.040	5.379.040	5.617.274	1.448.201	3.248.793	76.246	2.292.235
Taxa asupra mijloacelor de transport	16.02.02	5.269.040	5.269.040	5.432.788	1.444.459	3.068.329	76.246	2.288.493
Taxa asupra mijloacelor de transport - PF	16.02.02.01	2.960.720	2.960.720	3.112.541	1.005.110	1.822.714	60.538	1.229.289
Taxa asupra mijloacelor de transport - PJ	16.02.02.02	2.308.320	2.308.320	2.320.247	439.349	1.880.898	15.708	1.059.204
Taxe si tarife pentru eliberarea de licente si autorizatii de functionare	16.02.03	0	18.000	23.802	0	23.802	0	0
Alte taxe pe utilizarea bunurilor, autorizarea utilizarii bunurilor sau pe desfasurare de activitati	16.02.50	0	92.000	160.684	3.742	156.942	0	3.742

Denumirea indicatorilor	Cod indicator	Prevederi bugetare		Total, din care:	Drepturi constatate		Incasari realizate	Singeri pe alte cai decat incasari	Drepturi constatate de incasat
		anuale aprobate la finele perioadei de raportare	trimestriale cumulate		din anii precedenti	din anul curent			
A6. ALTE IMPOZITE SI TAXE FISCALE		0	97.000	230.236	0	230.236	229.819	0	417
Alte impozite si taxe fiscale	18.02	0	97.000	230.236	0	230.236	229.819	0	417
Alte impozite si taxe	18.02.50	0	97.000	230.236	0	230.236	229.819	0	417
C. VENITURI NEFISCALE		-16.045.020	-18.500.270	-18.360.889	1.099.851	-19.460.710	-19.460.710	0	1.099.851
C1. VENITURI DIN PROPRIETATE		0	76.000	110.613	0	110.613	110.613	0	0
Venituri din proprietate	30.02	0	76.000	110.613	0	110.613	110.613	0	0
Venituri din concesiuni si inchirieri	30.02.05	0	75.000	110.382	0	110.382	110.382	0	0
Alte venituri din concesiuni si inchirieri de catre institutiile publice	30.02.05.30	0	75.000	110.382	0	110.382	110.382	0	0
Alte venituri din proprietate	30.02.50	0	1.000	231	0	231	231	0	0
C2. VANZARI DE BUNURI SI SERVICII		-16.045.020	-18.576.270	-18.471.472	1.099.851	-19.571.323	-19.571.323	0	1.099.851
Venituri din prestari de servicii si alte activitati	33.02	0	185.540	218.088	2.315	215.773	215.773	0	2.315
Venituri din despagubiri	33.02.26	0	164.540	164.537	0	164.537	164.537	0	0
Venituri din recuperarea cheltuielilor de judecata, imputatii si despagubiri	33.02.28	0	14.000	37.218	2.315	34.903	34.903	0	2.315
Alte venituri din prestari de servicii si alte activitati	33.02.50	0	7.000	16.333	0	16.333	16.333	0	0
Venituri din taxe administrative, eliberari de permise	34.02	0	47.000	136.711	0	136.711	136.711	0	0
Taxe extrajudiciare de timbru	34.02.02	0	16.000	41.979	0	41.979	41.979	0	0
Alte venituri din taxe administrative, eliberari de permise	34.02.50	0	31.000	94.732	0	94.732	94.732	0	0
Amenzi, penalitati si confiscari	35.02	1.089.240	1.089.240	1.970.037	1.092.194	877.843	877.843	0	1.092.194
Venituri din amenzi si alte sanctiuni aplicate conform dispozitiilor legale	35.02.01	1.089.240	1.089.240	1.970.037	1.092.194	877.843	877.843	0	1.092.194
Venituri din amenzi si alte sanctiuni aplicate de catre alte institutii de specialitate	35.02.01.02	1.089.240	1.089.240	1.970.037	1.092.194	877.843	877.843	0	1.092.194
Diverse venituri	36.02	14.730	198.740	104.916	5.342	99.574	99.574	0	5.342
Alte venituri	36.02.50	14.730	198.740	104.916	5.342	99.574	99.574	0	5.342
Transferuri voluntare, altele decat subventiile	37.02	-17.148.990	-20.096.790	-20.901.224	0	-20.901.224	-20.901.224	0	0
Donatii si sponsorizari	37.02.01	2.500	2.500	2.500	0	2.500	2.500	0	0
Varsaminte din sectiunea de finantare pentru finantarea sectiunii de dezvoltare a bugetului local (cu semnul minus)	37.02.03	-17.151.490	-20.099.290	-20.903.724	0	-20.903.724	-20.903.724	0	0
IV. SUBVENTII		770	770	786	0	786	786	0	0

Denumirea indicatorilor	Cod indicator	Prevederi bugetare		Drepturi constatate		Incasari realizate	Slingeri pe alte cai decat incasari	Drepturi constatate de incasat
		anuale aprobate la finele perioadei de raportare	trimestriale cumulate	Total, din care:	din anii precedenti			
SUBVENTII DE LA ALTE NIVELE ALE ADMINISTRATIEI PUBLICE								
Subventii de la bugetul de stat	42.02	770	770	786	0	786	0	0
B. Curente		770	770	786	0	786	0	0
Ajutor pentru incalzirea locuintei cu lemne, carbuni si combustibili petrolieri	42.02.34	770	770	786	0	786	0	0
SECTIUNEA DE DEZVOLTARE								
TOTAL VENITURI		64.181.080	66.228.880	34.885.775	0	34.885.775	0	0
VENITURI PROPRII		64.181.080	66.228.880	34.885.775	0	34.885.775	0	0
I. VENITURI CURENTE		0	0	28.155	0	28.155	0	0
C. VENITURI NEFISCALE		17.151.490	20.099.290	20.903.724	0	20.903.724	0	0
C2. VANZARI DE BUNURI SI SERVICII		17.151.490	20.099.290	20.903.724	0	20.903.724	0	0
Transferuri voluntare, altele decat subventiile	37.02	17.151.490	20.099.290	20.903.724	0	20.903.724	0	0
Varsaminte din sectiunea de functionare	37.02.04	17.151.490	20.099.290	20.903.724	0	20.903.724	0	0
III. OPERATIUNI FINANCIARE		0	0	28.155	0	28.155	0	0
Incasari din acordarea imprumuturilor acordate	40.02	0	0	28.155	0	28.155	0	0
Sume primite in cadrul mecanismului decontării cererilor de plată	40.02.16	0	0	28.155	0	28.155	0	0
IV. SUBVENTII								
SUBVENTII DE LA ALTE NIVELE ALE ADMINISTRATIEI PUBLICE		46.729.590	45.596.430	11.677.922	0	11.677.922	0	0
Subventii de la bugetul de stat	42.02	46.729.590	45.596.430	11.677.922	0	11.677.922	0	0
B. Curente		32.329.590	31.429.590	11.076.386	0	11.076.386	0	0
Finantarea Programui National de Dezvoltare Locala	42.02.65	32.329.590	31.429.590	11.076.386	0	11.076.386	0	0
Subventii de la bugetul de stat catre bugetele locale necesare sustinerii derularii proiectelor finantate din fonduri externe nerambursabile (FEN) postaderare, aferente perioadei de programare 2014 - 2020	42.02.69	0	35.660	35.660	0	35.660	0	0
Subventii de la administratii	43.02	14.400.000	14.166.840	601.536	0	601.536	0	0
Sume alocate din bugetul AFIR, pentru sustinerea proiectelor din PNDR 2014 - 2020	43.02.31	14.400.000	14.166.840	601.536	0	601.536	0	0
Sume primite de la UE/alti donatori in contul platilor efectuate si prefinantari aferente cadrului financiar 2014-2020	48.02	300.000	533.160	2.275.974	0	2.275.974	0	0

Denumirea indicatorilor	Cod indicator	Prevederi bugetare		Drepturi constatate		Incasari realizate	Stingeri pe alte cai decat incasari	Drepturi constatate de incasat
		anuale aprobate la finele perioadei de raportare	trimestriale cumulate	Total, din care:	din anii precedenti			
Fondul European de Dezvoltare Regionala (FEDR)	48.02.01	0	233.160	233.160	0	233.160	0	0
Sume primite in contul platilor efectuate in anii anteriori	48.02.01.02	0	233.160	233.160	0	233.160	0	0
Fondul European Agricol de Dezvoltare (FEADR)	48.02.04	0	0	1.732.079	0	1.732.079	0	0
Sume primite in contul platilor efectuate in anul curent	48.02.04.01	0	0	1.732.079	0	1.732.079	0	0
Instrumentul de Asistenta pentru Preaderare (IPA II)	48.02.11	300.000	300.000	310.735	0	310.735	0	0
Sume primite in contul platilor efectuate in anul curent	48.02.11.01	300.000	300.000	9.493	0	9.493	0	0
Sume primite in contul platilor efectuate in anii anteriori	48.02.11.02	0	0	301.242	0	301.242	0	0

PRIMAR  
HORIA-GRIGORE BUGARIN



p/SEF BIROU CONTABILITATE  
DANIELA NICOLA

*Daniela Nicola*

**CONTUL DE EXECUTIE AL INSTITUTIILOR PUBLICE - CHELTUIELI**  
- la data de 31.12.2020

Anexa 7

Denumirea indicatorilor	Cod indicator	Credite de angajament		Credite bugetare		Angajamente bugetare	Angajamente legale	Plati efectuate	Angajamente legale de platit	Cheltuieli efective
		Initial	Definitive	initiale	definitive					
<b>TOTAL SECTIUNILE FUNCTIONARE + DEZVOLTARE</b>		0	0	91.494.950	97.677.260	61.565.074	61.565.074	60.603.656	961.418	24.449.300
<b>SECTIUNEA DE FUNCTIONARE</b>										
Total cheltuieli		0	0	24.535.870	28.670.380	24.391.851	24.391.851	23.430.433	961.418	22.664.861
CHELTUIELI CURENTE	01	0	0	24.535.870	28.670.380	24.391.851	24.391.851	23.430.433	961.418	22.664.861
TITLUL I CHELTUIELI DE PERSONAL	10	0	0	24.535.870	28.000.380	23.739.450	23.739.450	22.778.032	961.418	22.664.861
Cheltuieli salariale in bani	10.01	0	0	9.630.400	9.752.400	9.752.400	9.752.400	8.801.866	950.534	8.295.922
Salarii de baza	10.01.01	0	0	9.243.400	9.297.400	9.297.400	9.297.400	8.454.786	842.614	7.978.911
Alte sporuri	10.01.06	0	0	8.660.400	8.610.000	8.610.000	8.610.000	7.914.491	695.509	7.434.969
Indemnizatii platite unor persoane din afara unitatii	10.01.12	0	0	45.000	53.000	53.000	53.000	51.820	1.180	56.573
Drepturi de delegare	10.01.13	0	0	150.000	181.000	181.000	181.000	170.938	10.062	177.802
Indemnizatie de hrana	10.01.17	0	0	9.000	9.000	9.000	9.000	4.346	4.654	4.346
Alte drepturi salariale in bani	10.01.30	0	0	274.000	329.400	329.400	329.400	266.331	63.069	256.885
Cheltuieli salariale in natura	10.02	0	0	105.000	115.000	115.000	115.000	46.860	68.140	48.336
Norme de hrana	10.02.02	0	0	184.000	241.000	241.000	241.000	174.536	66.464	146.913
Transportul la si de la locul de munca	10.02.05	0	0	50.000	84.000	84.000	84.000	84.000	0	82.169
Tichete de vacanta	10.02.06	0	0	30.000	30.000	30.000	30.000	15.638	14.362	15.638
Contributii	10.03	0	0	104.000	127.000	127.000	127.000	74.898	52.102	49.106
Contributia asiguratorie pentru munca	10.03.07	0	0	203.000	214.000	214.000	214.000	172.544	41.456	170.098
TITLUL II BUNURI SI SERVICII	20	0	0	203.000	214.000	214.000	214.000	172.544	41.456	170.098
Bunuri si servicii	20.01	0	0	11.760.000	14.966.510	12.352.164	12.352.164	12.341.280	10.884	12.634.625
Furnituri de birou	20.01.01	0	0	5.608.000	7.312.310	6.427.267	6.427.267	6.416.386	10.881	7.012.630
Materiale pentru curatenie	20.01.02	0	0	77.000	85.000	50.652	50.652	50.652	0	51.842
Incalzit, iluminat si forta motrica	20.01.03	0	0	108.000	162.200	120.715	120.715	120.715	0	108.769
		0	0	1.243.000	1.627.100	1.323.474	1.323.474	1.323.474	0	1.450.249

eXpert Bugetar (c) Adi-Com SOFT 2020


Denumirea indicatorilor	Cod indicator	Credite de angajament		Credite bugetare		Angajamente bugetare	Angajamente legale	Plati efectuate	Angajamente legale de platit	Cheltuieli efective
		Initial	Definitive	initiale	definitive					
Apa, canal si salubritate	20.01.04	0	0	166.000	175.000	165.199	165.199	165.199	0	168.243
Carburanti si lubrifianti	20.01.05	0	0	287.000	314.000	278.171	278.171	278.171	0	278.371
Piese de schimb	20.01.06	0	0	139.000	114.000	42.727	42.727	42.727	0	48.042
Transport	20.01.07	0	0	25.000	505.000	452.064	452.064	452.064	0	781.767
Posta, telecomunicatii, radio, tv, internet	20.01.08	0	0	93.000	125.000	102.150	102.150	102.150	0	100.468
Materiale si prestari de servicii cu caracter functional	20.01.09	0	0	1.374.000	1.791.980	1.790.225	1.790.225	1.779.344	10.881	1.921.805
Alte bunuri si servicii pentru intretinere si functionare	20.01.30	0	0	2.096.000	2.413.030	2.101.890	2.101.890	2.101.890	0	2.103.074
Reparatii curente	20.02	0	0	1.530.000	2.147.960	1.701.139	1.701.139	1.701.138	1	1.608.490
Hrana	20.03	0	0	154.000	142.000	63.926	63.926	63.926	0	89.769
Hrana pentru oameni	20.03.01	0	0	154.000	142.000	63.926	63.926	63.926	0	89.769
Medicamente si materiale sanitare	20.04	0	0	6.000	113.700	10.886	10.886	10.886	0	19.828
Medicamente	20.04.01	0	0	4.000	111.700	9.508	9.508	9.508	0	18.450
Materiale sanitare	20.04.02	0	0	2.000	2.000	1.378	1.378	1.378	0	1.378
Bunuri de natura obiectelor de inventar	20.05	0	0	212.000	535.350	500.772	500.772	500.772	0	44.185
Uniforme si echipament	20.05.01	0	0	11.000	42.530	38.837	38.837	38.837	0	38.327
Alte obiecte de inventar	20.05.30	0	0	201.000	492.820	461.935	461.935	461.935	0	5.858
Deplasari, detasari, transferari	20.06	0	0	372.000	126.040	85.613	85.613	85.612	1	80.444
Deplasari interne, detasari, transferari	20.06.01	0	0	301.000	119.040	84.604	84.604	84.604	0	79.436
Deplasari in strainatate	20.06.02	0	0	71.000	7.000	1.009	1.009	1.008	1	1.008
Cercetare-dezvoltare	20.10	0	0	124.000	9.000	8	8	8	0	8
Carti, publicatii si materiale documentare	20.11	0	0	22.000	15.800	772	772	772	0	772
consultanta si expertiza	20.12	0	0	164.000	220.000	197.304	197.304	197.304	0	175.073
Pregatire profesionala	20.13	0	0	70.000	61.000	21.355	21.355	21.354	1	21.354
Protectia muncii	20.14	0	0	6.000	4.000	1.000	1.000	1.000	0	1.000
Cheltuieli judiciare si extrajudiciare derivate din actiuni in reprezentarea intereselor statului, potrivit dispozitiilor legale	20.25	0	0	20.000	20.000	18.731	18.731	18.731	0	18.731
Alte cheltuieli	20.30	0	0	3.472.000	4.259.350	3.323.391	3.323.391	3.323.391	0	3.562.341

Denumirea indicatorilor	Cod indicator	Credite de angajament		Credite bugetare		Angajamente bugetare	Angajamente legale	Plati efectuate	Angajamente legale de platit	Cheltuieli efective
		Initial	Definitive	initiale	definitive					
Reclama si publicitate	20.30.01	0	0	10.000	10.000	939	939	939	0	1.225
Prime de asigurare non-viata	20.30.03	0	0	0	37.000	1.973	1.973	1.973	0	1.973
Chirii	20.30.04	0	0	83.000	130.000	127.788	127.788	127.788	0	127.788
alte cheltuieli cu bunuri si servicii	20.30.30	0	0	3.379.000	4.082.350	3.192.691	3.192.691	3.192.691	0	3.431.355
TITLUL III DOBANZI	30	0	0	204.780	304.780	176.072	176.072	176.072	0	193.106
Dobanzi aferente datoriei publice interne	30.01	0	0	204.780	304.780	176.072	176.072	176.072	0	193.106
Dobanzi aferente datoriei publice interne directe	30.01.01	0	0	204.780	304.780	176.072	176.072	176.072	0	193.106
TITLUL V FONDURIDE REZERVA	50	0	0	1.175.000	975.000	0	0	0	0	0
Fond de rezerva bugetara la dispozitia autoritatilor locale	50.04	0	0	1.175.000	975.000	0	0	0	0	0
TITLUL VI ALTE TRANSFERURI	55	0	0	100.000	46.000	46.000	46.000	46.000	0	46.000
A. Transferuri interne	55.01	0	0	100.000	46.000	46.000	46.000	46.000	0	46.000
Alte transferuri curente interne	55.01.18	0	0	100.000	0	0	0	0	0	0
Finantarea invatamantului particular sau confesional acreditat	55.01.63	0	0	0	46.000	46.000	46.000	46.000	0	46.000
TITLUL IX ASISTENTA SOCIALA	57	0	0	1.044.000	1.304.000	920.681	920.681	920.681	0	997.517
Ajutare sociale	57.02	0	0	1.044.000	1.304.000	920.681	920.681	920.681	0	997.517
Ajutare sociale in numerar	57.02.01	0	0	1.044.000	1.304.000	920.681	920.681	920.681	0	997.517
TITLUL XI ALTE CHELTUIELI	59	0	0	621.690	651.690	492.133	492.133	492.133	0	497.691
Burse	59.01	0	0	100.000	100.000	68.200	68.200	68.200	0	68.200
Asociatii si fundatii	59.11	0	0	255.000	255.000	148.000	148.000	148.000	0	148.000
Sustinerea cultelor	59.12	0	0	150.000	150.000	149.700	149.700	149.700	0	149.700
Despagubiri civile	59.17	0	0	0	30.000	28.959	28.959	28.959	0	25.909
Sume aferente persoanelor cu handicap neincadrate	59.40	0	0	116.690	116.690	97.274	97.274	97.274	0	105.882
OPERATIUNI FINANCIARE	79	0	0	0	670.000	652.401	652.401	652.401	0	0
TITLUL XVII RAMBURSARI DE CREDITE	81	0	0	0	670.000	652.401	652.401	652.401	0	0
Rambursari de credite interne	81.02	0	0	0	670.000	652.401	652.401	652.401	0	0
Rambursari de credite aferente datoriei publice interne locale	81.02.05	0	0	0	670.000	652.401	652.401	652.401	0	0

Denumirea indicatorilor	Cod indicator	Credite de angajament		Credite bugetare		Angajamente bugetare	Angajamente legale	Plati efectuate	Angajamente legale de platit	Cheltuieli efective
		Initial	Definitive	initiale	definitive					
SECTIUNEA DE DEZVOL TARE										
Total cheltuieli		0	0	66.959.080	69.006.880	37.173.223	37.173.223	37.173.223	0	1.784.439
CHELTUIELI CURENTE	01	0	0	66.959.080	69.006.880	37.173.223	37.173.223	37.173.223	0	1.784.439
TITLUL X Proiecte cu finantare din fonduri externe nerambursabile aferente cadrului financiar 2014-2020	58	0	0	41.648.000	38.398.900	16.219.148	16.219.148	16.219.148	0	254.191
Programa din Fondul European Agricol de Dezvoltare Rurala (FEADR)	58.04	0	0	41.648.000	38.398.900	16.219.148	16.219.148	16.219.148	0	254.191
Finantarea externa nerambursabila*)	58.04.02	0	0	41.648.000	38.398.900	16.219.148	16.219.148	16.219.148	0	254.191
CHELTUIELI DE CAPITAL	70	0	0	25.311.080	30.607.980	20.954.558	20.954.558	20.954.558	0	1.530.248
TITLUL XIII ACTIVE NEFINANCIARE	71	0	0	25.211.080	30.606.980	20.954.461	20.954.461	20.954.461	0	1.530.248
Active fixe	71.01	0	0	25.211.080	30.606.980	20.954.461	20.954.461	20.954.461	0	1.530.248
Constructii	71.01.01	0	0	24.550.080	30.014.980	20.639.017	20.639.017	20.639.017	0	1.530.248
Masini, echipamente si mijloace de transport	71.01.02	0	0	0	350.000	145.988	145.988	145.988	0	67.908
Mobilier, aparatura birou si alte active corporale	71.01.03	0	0	661.000	242.000	169.456	169.456	169.456	0	59.520
Alte active fixe	71.01.30	0	0	0	0	0	0	0	0	0
TITLUL XIV ACTIVE FINANCIARE	72	0	0	100.000	1.000	97	97	97	0	1.671
Active financiare	72.01	0	0	100.000	1.000	97	97	97	0	0
Participare la capitalul social al societatilor comerciale	72.01.01	0	0	100.000	1.000	97	97	97	0	0
PLATI EFECTUATE IN ANII PRECEDENTI SI RECUPERATE IN ANUL CURENT	84	0	0	0	0	-483	-483	-483	0	0
TITLUL XIX PATI EFECTUATE IN ANII PRECEDENTI SI RECUPERATE IN ANUL CURENT	85	0	0	0	0	-483	-483	-483	0	0
Plati efectuate in anii precedenti si recuperate in anul curent	85.01	0	0	0	0	-483	-483	-483	0	0

Denumirea indicatorilor	Cod indicator	Credite de angajament		Credite bugetare		Angajamente bugetare	Angajamente legale	Plati efectuate	Angajamente legale de platit	Cheltuieli efective
		Initial	Definitive	initiale	definitive					
Plati efectuate in anii precedenti si recuperate in anul curent in sectiunea de dezvoltare a bugetului local	85.01.02	0	0	0	0	-483	-483	-483	0	0

PRIMAR  
HORIA-GRIGORE BUGARIN

.....  


P/SEF BIROU CONTABILITATE  
DANIELA NICOLA

.....  

